

全達國際股份有限公司及子公司

合併財務報告暨會計師核閱報告
民國103及102年第2季

地址：新北市新店區中正路531-1號2樓

電話：(02)2218-6500

§ 目 錄 §

項	目 頁	次	財 務 報 告 附 註 編 號
一、封 面	1		-
二、目 錄	2		-
三、會計師核閱報告	3		-
四、合併資產負債表	4		-
五、合併綜合損益表	5		-
六、合併權益變動表	6		-
七、合併現金流量表	7~8		-
八、合併財務報表附註			
(一) 公司沿革	9		一
(二) 通過財務報告之日期及程序	9		二
(三) 新發布及修訂準則及解釋之適用	9~12		三
(四) 重大會計政策之彙總說明	12~13		四
(五) 重大會計判斷、估計及假設不確定性之主要來源	13~14		五
(六) 重要會計項目之說明	14~26		六~二二
(七) 關係人交易	31~32		二五
(八) 質押之資產	33		二六
(九) 重大或有負債及未認列之合約承諾	33		二七
(十) 重大之災害損失	-		-
(十一) 重大之期後事項	-		-
(十二) 其 他	26~31、33~34		二三、二四、二八
(十三) 附註揭露事項			
1. 重大交易事項相關資訊	34、37~39		二九
2. 轉投資事業相關資訊	34、40		二九
3. 大陸投資資訊	35、41		二九
(十四) 部門資訊	35~36		三十

會計師核閱報告

全達國際股份有限公司 公鑒：

全達國際股份有限公司及子公司民國 103 年及 102 年 6 月 30 日之合併資產負債表，暨民國 103 年及 102 年 4 月 1 日至 6 月 30 日與民國 103 年及 102 年 1 月 1 日至 6 月 30 日之合併綜合損益表、民國 103 年及 102 年 1 月 1 日至 6 月 30 日之合併權益變動表及合併現金流量表，業經本會計師核閱竣事。上開合併財務報表之編製係管理階層之責任，本會計師之責任則為根據核閱結果出具報告。


除下段所述者外，本會計師係依照審計準則公報第三十六號「財務報表之核閱」規劃並執行核閱工作，由於本會計師僅實施分析、比較與查詢，並未依照一般公認審計準則查核，故無法對上開合併財務報表整體表示查核意見。

如合併財務報表附註四所述，列入上開合併財務報表之子公司之財務報表係未經會計師核閱，其民國 103 年及 102 年 6 月 30 日之資產總額分別為新台幣 5,196 仟元及 12,365 仟元，占合併資產總額分別為 1%及 3%，負債總額分別為 3,541 仟元及 3,224 仟元，占合併負債總額皆為 1%；暨民國 103 年及 102 年 4 月 1 日至 6 月 30 日，以及民國 103 年及 102 年 1 月 1 日至 6 月 30 日綜合損益分別為(1,697)仟元、(1,920)仟元、(3,362)仟元及(3,850)仟元，占合併綜合損益分別為(247%)、29%、(522%)及 22%。

依本會計師核閱結果，除上段所述該等子公司之財務報表倘經會計師核閱，對合併財務報表可能有所調整之影響外，並未發現第一段所述財務報表在所有重大方面有違反證券發行人財務報告編製準則及經金融監督管理委員會認可之國際會計準則第 34 號「期中財務報導」而須作修正之情事。

勤業眾信聯合會計師事務所
會計師 王 自 軍

王自軍



會計師 鄭 得 棻


鄭得棻



財政部證券暨期貨管理委員會核准文號
台財證六字第 0920123784 號

行政院金融監督管理委員會核准文號
金管證審字第 1000028068 號

中 華 民 國 103 年 7 月 29 日



民國 103 年 6 月 30 日暨民國 102 年 12 月 31 日及 6 月 30 日

單位：新台幣仟元

代 碼	資	103年6月30日 (經核閱)		102年12月31日 (經查核)		102年6月30日 (經核閱)	
		產 金	額 %	金 額 %	金 額 %		
	流動資產						
1100	現金及約當現金(附註六)	\$ 72,022	12	\$ 69,560	14	\$ 32,621	8
1150	應收票據淨額(附註五及七)	6,037	1	7,063	2	4,320	1
1170	應收帳款淨額(附註五及七)	429,615	69	339,010	70	262,944	69
1180	應收帳款一關係人淨額(附註五、七及二五)	-	-	82	-	423	-
1200	其他應收款(附註七)	184	-	828	-	3,045	1
130X	存貨(附註八)	58,772	10	26,423	5	35,165	9
1470	其他流動資產(附註十二)	11,578	2	6,496	1	6,764	2
11XX	流動資產總計	578,208	94	449,462	92	345,282	90
	非流動資產						
1543	以成本衡量之金融資產—非流動(附註九)	-	-	-	-	-	-
1600	不動產、廠房及設備(附註十及二六)	38,880	6	35,807	7	36,174	9
1801	無形資產—電腦軟體(附註十一)	-	-	-	-	10	-
1840	遞延所得稅資產(附註五)	-	-	-	-	-	-
1920	存出保證金(附註十二及二二)	988	-	1,772	1	1,922	1
15XX	非流動資產總計	39,868	6	37,579	8	38,106	10
1XXX	資 產 總 計	\$ 618,076	100	\$ 487,041	100	\$ 383,388	100
代 碼	負 債 及 權 益						
	流動負債						
2100	短期借款(附註十三)	\$ 116,500	19	\$ 74,670	15	\$ 36,000	9
2150	應付票據(附註十四)	1	-	3	-	172	-
2170	應付帳款(附註十四)	279,961	45	200,147	41	112,751	29
2180	應付帳款—關係人(附註十四及二五)	61,647	10	49,400	10	44,712	12
2200	其他應付款(附註十五)	75,863	12	78,899	16	95,229	25
2300	其他流動負債(附註十五)	2,369	1	2,870	1	3,166	1
21XX	流動負債總計	536,341	87	405,989	83	292,030	76
	非流動負債						
2640	應計退休金負債(附註四)	3,870	-	3,831	1	4,301	1
2XXX	負債總計	540,211	87	409,820	84	296,331	77
	權益(附註十七)						
	股 本						
3110	普通股	306,600	50	306,600	63	306,600	80
3350	待彌補虧損	(228,493)	(37)	(229,195)	(47)	(219,286)	(57)
3400	其他權益	(242)	-	(184)	-	(257)	-
3XXX	權益總計	77,865	13	77,221	16	87,057	23
	負 債 與 權 益 總 計	\$ 618,076	100	\$ 487,041	100	\$ 383,388	100

後附之附註係本合併財務報告之一部分。

(請參閱勤業眾信聯合會計師事務所民國 103 年 7 月 29 日核閱報告)

董事長：王雪紅



經理人：陳永源



會計主管：林茗茹



全達國際船務有限公司及子公司

合併綜合損益表

民國 103 年及 102 年 4 月 1 日至 6 月 30 日以及民國 103 年及 102 年 1 月 1 日至 6 月 30 日

(僅經核閱，未依一般公認審計準則查核)

單位：新台幣仟元，惟
每股虧損為元

代 碼	103年4月1日至6月30日		102年4月1日至6月30日		103年1月1日至6月30日		102年1月1日至6月30日	
	金 額	%	金 額	%	金 額	%	金 額	%
營業收入(附註四及二五)								
4100 銷貨收入	\$ 475,275	100	\$ 282,595	100	\$ 839,515	100	\$ 539,586	100
營業成本(附註四、八及二五)								
5110 銷貨成本	<u>446,059</u>	<u>94</u>	<u>262,015</u>	<u>92</u>	<u>787,052</u>	<u>94</u>	<u>500,932</u>	<u>93</u>
5900 營業毛利	<u>29,216</u>	<u>6</u>	<u>20,580</u>	<u>8</u>	<u>52,463</u>	<u>6</u>	<u>38,654</u>	<u>7</u>
營業費用(附註十八)								
6100 推銷費用	894	-	515	-	1,566	-	1,028	-
6200 管理費用	<u>26,271</u>	<u>6</u>	<u>27,551</u>	<u>10</u>	<u>52,049</u>	<u>6</u>	<u>59,075</u>	<u>11</u>
6000 營業費用合計	<u>27,165</u>	<u>6</u>	<u>28,066</u>	<u>10</u>	<u>53,615</u>	<u>6</u>	<u>60,103</u>	<u>11</u>
6900 營業淨利(淨損)	<u>2,051</u>	<u>-</u>	<u>(7,486)</u>	<u>(2)</u>	<u>(1,152)</u>	<u>-</u>	<u>(21,449)</u>	<u>(4)</u>
營業外收入及支出(附註十八)								
7010 其他收入	850	-	524	-	1,943	-	919	-
7020 其他利益及損失	(1,712)	-	532	-	642	-	2,966	1
7050 財務成本	(397)	-	(130)	-	(731)	-	(312)	-
7000 營業外收入及支出合計	<u>(1,259)</u>	<u>-</u>	<u>926</u>	<u>-</u>	<u>1,854</u>	<u>-</u>	<u>3,573</u>	<u>1</u>
7900 繼續營業單位稅前淨利(淨損)	792	-	(6,560)	(2)	702	-	(17,876)	(3)
7950 所得稅費用(附註十九)	-	-	-	-	-	-	194	-
8200 本期淨利(淨損)	792	-	(6,560)	(2)	702	-	(18,070)	(3)
其他綜合損益(淨額)(附註十七)								
8310 國外營運機構財務報表換算之兌換差額	<u>(104)</u>	<u>-</u>	<u>32</u>	<u>-</u>	<u>(58)</u>	<u>-</u>	<u>257</u>	<u>-</u>
8500 本期綜合損益總額	<u>\$ 688</u>	<u>-</u>	<u>(\$ 6,528)</u>	<u>(2)</u>	<u>\$ 644</u>	<u>-</u>	<u>(\$ 17,813)</u>	<u>(3)</u>
淨利(淨損)歸屬於 母公司業主	<u>\$ 792</u>	<u>-</u>	<u>(\$ 6,560)</u>	<u>(2)</u>	<u>\$ 702</u>	<u>-</u>	<u>(\$ 18,070)</u>	<u>(3)</u>
綜合損益總額歸屬於 母公司業主	<u>\$ 688</u>	<u>-</u>	<u>(\$ 6,528)</u>	<u>(2)</u>	<u>\$ 644</u>	<u>-</u>	<u>(\$ 17,813)</u>	<u>(3)</u>
每股盈餘(虧損)(附註二一) 來自繼續營業單位 基 本	<u>\$ 0.03</u>		<u>(\$ 0.21)</u>		<u>\$ 0.02</u>		<u>(\$ 0.59)</u>	

後附之附註係本合併財務報告之一部分。

(請參閱勤業眾信聯合會計師事務所民國 103 年 7 月 29 日核閱報告)

董事長：王雪紅



經理人：陳永源



會計主管：林茗茹



全達國際股份有限公司及子公司
合併權益變動表

民國 103 年及 102 年 1 月 1 日至 6 月 30 日

(僅經核閱，未依一般公認審計準則查核)

單位：新台幣仟元

代碼		股 本	待彌補虧損	國外營運機構 財務報表換算 之兌換差額	權 益 總 額
A1	102 年 1 月 1 日餘額	\$ 306,600	(\$ 201,216)	(\$ 514)	\$ 104,870
D1	102 年 1 月 1 日至 6 月 30 日 淨損	-	(18,070)	-	(18,070)
D3	102 年 1 月 1 日至 6 月 30 日 其他綜合損益	-	-	257	257
D5	102 年 1 月 1 日至 6 月 30 日 綜合損益總額	-	(18,070)	257	(17,813)
Z1	102 年 6 月 30 日餘額	\$ 306,600	(\$ 219,286)	(\$ 257)	\$ 87,057
A1	103 年 1 月 1 日餘額	\$ 306,600	(\$ 229,195)	(\$ 184)	\$ 77,221
D1	103 年 1 月 1 日至 6 月 30 日 淨利	-	702	-	702
D3	103 年 1 月 1 日至 6 月 30 日 其他綜合損益	-	-	(58)	(58)
D5	103 年 1 月 1 日至 6 月 30 日 綜合損益總額	-	702	(58)	644
Z1	103 年 6 月 30 日餘額	\$ 306,600	(\$ 228,493)	(\$ 242)	\$ 77,865

後附之附註係本合併財務報告之一部分。

(請參閱勤業眾信聯合會計師事務所民國 103 年 7 月 29 日核閱報告)

董事長：王雪紅




經理人：陳永源



會計主管：林茗都





全達國際股份有限公司及子公司
合併現金流量表

民國 103 年及 102 年 1 月 1 日至 6 月 30 日

(僅經核閱，未依一般公認審計準則查核)

單位：新台幣仟元

代 碼		103年1月1日 至6月30日	102年1月1日 至6月30日
	營業活動之現金流量		
A10000	本期稅前淨利(損)	\$ 702	(\$ 17,876)
A20010	不影響現金流量之收益費損項目		
A20100	折舊費用	397	372
A20200	攤銷費用	-	186
A23100	處分投資利益	-	(6)
A21200	利息收入	(35)	(19)
A20900	財務成本	731	312
A30000	與營業活動相關之資產/負債變動數		
A31130	應收票據	1,026	7,824
A31150	應收帳款	(90,605)	(15,749)
A31160	應收帳款—關係人	82	(423)
A31180	其他應收款	644	(1,459)
A31200	存 貨	(32,349)	(17,111)
A31240	其他流動資產	(5,081)	(3,071)
A32130	應付票據	(2)	79
A32150	應付帳款	79,814	31,289
A32160	應付帳款—關係人	12,247	(7,422)
A32180	其他應付款項	(3,098)	36,537
A32230	其他流動負債	(501)	529
A32240	應計退休金負債	39	4
A33000	營運產生之現金流(出)入	(35,989)	13,996
A33100	收取之利息	35	19
A33300	支付之利息	(669)	(326)
A33500	支付之所得稅	(1)	(1)
AAAA	營業活動之淨現金流(出)入	(36,624)	13,688

(接次頁)

(承前頁)

代 碼		103年1月1日 至6月30日	102年1月1日 至6月30日
	投資活動之現金流量		
B01300	以成本衡量之金融資產清算退回股 款	\$ -	\$ 96
B02700	取得不動產、廠房及設備	(3,470)	-
B03700	存出保證金增加	(645)	-
B03800	存出保證金減少	1,426	-
BBBB	投資活動之淨現金流(出)入	(2,689)	96
	籌資活動之現金流量		
C00100	短期借款增加	85,000	-
C00200	短期借款減少	(43,170)	(15,000)
CCCC	籌資活動之淨現金流入(出)	41,830	(15,000)
DDDD	匯率變動對現金及約當現金之影響	(55)	227
EEEE	本期現金及約當現金增加(減少)數	2,462	(989)
E00100	期初現金及約當現金餘額	69,560	33,610
E00200	期末現金及約當現金餘額	\$ 72,022	\$ 32,621

後附之附註係本合併財務報告之一部分。

(請參閱勤業眾信聯合會計師事務所民國103年7月29日核閱報告)

董事長：王雪紅



經理人：陳永源



會計主管：林茗郡



全達國際股份有限公司及子公司

合併財務報表附註

民國 103 年及 102 年 1 月 1 日至 6 月 30 日

(僅經核閱，未依一般公認審計準則查核)

(除另註明外，金額以新台幣仟元為單位)

一、公司沿革

全達國際股份有限公司（以下簡稱本公司或全達公司）於 86 年 5 月奉准設立，主要業務為從事電子元件、組件、積體電路、電腦設備及週邊產品之經銷代理、維護及進出口貿易業務。

全達公司於 93 年 1 月經財政部證券暨期貨管理委員會（7 月 1 日更名為金融監督管理委員會證券期貨局，簡稱證期局）核准股票上櫃，並於同年 3 月 25 日股票正式上櫃掛牌買賣。

全達公司之功能性貨幣為新台幣。由於全達公司係於台灣上櫃，為增加財務報告之比較性及一致性，本合併財務報告係以新台幣表達。

二、通過財務報告之日期及程序

本合併財務報告於 103 年 7 月 29 日經提報董事會後發布。

三、新發布及修訂準則及解釋之適用

(一)已發布但尚未生效之 2013 年版國際財務報導準則 (IFRS)、國際會計準則 (IAS)、解釋 (IFRIC) 及解釋公告 (SIC)

依據金融監督管理委員會（以下稱「金管會」）於 103 年 4 月 3 日發布之金管證審字第 1030010325 號函，本公司及由本公司所控制個體（以下稱「合併公司」）應自 104 年起開始適用業經國際會計準則理事會 (IASB) 發布且經金管會認可之 2013 年版 IFRS、IAS、IFRIC 及 SIC（以下稱「IFRSs」）。

<u>新發布 / 修正 / 修訂準則及解釋</u>	<u>IASB 發布之生效日 (註)</u>
IFRSs 之修正「IFRSs 之改善—對 IAS 39 之修正 (2009 年)」	2009 年 1 月 1 日或 2010 年 1 月 1 日
IAS 39 之修正「嵌入式衍生工具」	於 2009 年 6 月 30 日以後結束之年度期間生效

(接次頁)

(承前頁)

新發布／修正／修訂準則及解釋	IASB 發布之生效日(註)
「IFRSs 之改善(2010年)」	2010年7月1日或2011年1月1日
「2009-2011週期之年度改善」	2013年1月1日
IFRS 1之修正「IFRS 7之比較揭露對首次採用者之有限度豁免」	2010年7月1日
IFRS 1之修正「嚴重高度通貨膨脹及首次採用者固定日期之移除」	2011年7月1日
IFRS 1之修正「政府貸款」	2013年1月1日
IFRS 7之修正「揭露一金融資產及金融負債之互抵」	2013年1月1日
IFRS 7之修正「揭露一金融資產之移轉」	2011年7月1日
IFRS 10「合併財務報表」	2013年1月1日
IFRS 11「聯合協議」	2013年1月1日
IFRS 12「對其他個體之權益之揭露」	2013年1月1日
IFRS 10、IFRS 11及IFRS 12之修正「合併財務報表、聯合協議及對其他個體之權益之揭露：過渡指引」	2013年1月1日
IFRS 10、IFRS 12及IAS 27之修正「投資個體」	2014年1月1日
IFRS 13「公允價值衡量」	2013年1月1日
IAS 1之修正「其他綜合損益項目之表達」	2012年7月1日
IAS 12之修正「遞延所得稅：標的資產之回收」	2012年1月1日
IAS 19之修訂「員工福利」	2013年1月1日
IAS 27之修訂「單獨財務報表」	2013年1月1日
IAS 28之修訂「投資關聯企業及合資」	2013年1月1日
IAS 32之修正「金融資產及金融負債之互抵」	2014年1月1日
IFRIC 20「露天礦場於生產階段之剝除成本」	2013年1月1日

註：除另註明外，上述新發布／修正／修訂準則或解釋係於各該日期以後開始之年度期間生效。

除下列說明外，適用上述2013年版IFRSs將不致造成合併公司會計政策之重大變動：

IFRS 13「公允價值衡量」

IFRS 13「公允價值衡量」提供公允價值衡量指引，該準則定義公允價值、建立衡量公允價值之架構，並規定公允價值衡量之揭露。此外，該準則規定之揭露內容較現行準則更為廣泛，例如，現行準則僅要求以公允價值衡量之金融工具須按公允價值三層級揭露，依

照 IFRS 13「公允價值衡量」規定，適用該準則之所有資產及負債皆須提供前述揭露。

IFRS 13 之衡量規定係自 104 年起推延適用。

除上述影響外，截至本合併財務報告通過發布日止，合併公司仍持續評估 2013 年版 IFRSs 對各期間財務狀況與經營結果之影響，相關影響待評估完成時予以揭露。

(二) IASB 已發布但尚未經金管會認可之 IFRSs

合併公司未適用下列業經 IASB 發布但未經金管會認可之 IFRSs。截至本合併財務報告通過發布日止，金管會尚未發布生效日。

新發布 / 修正 / 修訂準則及解釋	IASB 發布之生效日(註1)
「2010-2012 週期之年度改善」	2014 年 7 月 1 日 (註2)
「2011-2013 週期之年度改善」	2014 年 7 月 1 日
IFRS 9「金融工具」	2018 年 1 月 1 日
IFRS 9 及 IFRS 7 之修正「強制生效日及過渡揭露」	2018 年 1 月 1 日
IFRS 11 之修正「聯合營運權益之取得」	2016 年 1 月 1 日
IFRS 14「管制遞延帳戶」	2016 年 1 月 1 日
IFRS 15「來自客戶合約之收入」	2017 年 1 月 1 日
IAS 16 及 IAS 38 之修正「可接受之折舊及攤銷方法之闡釋」	2016 年 1 月 1 日
IAS 16 及 IAS 41 之修正「農業：生產性植物」	2016 年 1 月 1 日
IAS 19 之修正「確定福利計畫：員工提撥金」	2014 年 7 月 1 日
IAS 36 之修正「非金融資產可回收金額之揭露」	2014 年 1 月 1 日
IAS 39 之修正「衍生工具之合約更替及避險會計之繼續」	2014 年 1 月 1 日
IFRIC 21「公課」	2014 年 1 月 1 日

註 1：除另註明外，上述新 / 修正 / 修訂準則或解釋係於各該日期以後開始之年度期間生效。

註 2：給與日於 2014 年 7 月 1 日以後之股份基礎給付交易開始適用 IFRS 2 之修正；收購日於 2014 年 7 月 1 日以後之企業合併開始適用 IFRS 3 之修正；IFRS 13 於修正時即生效。其餘修正係適用於 2014 年 7 月 1 日以後開始之年度期間。

除下列說明外，首次適用上述新／修正／修訂準則或解釋將不致造成合併公司會計政策之重大變動：

IFRS 9「金融工具」

就金融資產方面，所有原屬於 IAS 39「金融工具：認列與衡量」範圍內之金融資產後續衡量係以攤銷後成本衡量或以公允價值衡量。若合併公司係以收取合約現金流量為目的之經營模式而持有該金融資產，且其合約現金流量完全為支付本金及流通在外本金金額之利息，則該金融資產係以攤銷後成本衡量。未符合前述條件之其他金融資產係以公允價值衡量。惟合併公司得選擇於原始認列時，將非持有供交易之權益投資指定為透過其他綜合損益按公允價值衡量，除股利收益認列於損益外，其他相關利益及損失係認列於其他綜合損益。

除上述影響外，截至本合併財務報告通過發布日止，合併公司仍持續評估其他準則、解釋之修正對財務狀況與經營結果之影響，相關影響待評估完成時予以揭露。

四、重大會計政策之彙總說明

除下列說明外，本合併財務報告所採用之會計政策與 102 年度合併財務報告相同。

(一) 遵循聲明

本合併財務報告係依照證券發行人財務報告編製準則及經金管會認可之 IAS 34「期中財務報導」編製。本合併財務報告並未包含整份年度財務報告所規定之所有 IFRSs 揭露資訊。

(二) 合併基礎

1. 列入合併財務報告之子公司

本合併財務報告編製主體如下：

投資公司名稱	子公司名稱	業務性質	直接及間接持股 %		
			103年 6月30日	102年 12月31日	102年 6月30日
全達公司	全達國際(香港)有限公司	電子元件、組件、積體電路、電腦設備及週邊產品之經銷代理、維護及進出口貿易業務	99.99	99.99	99.99
全達國際(香港)有限公司	全達威電子(深圳)有限公司	電子零組件及相關系統軟件產品之代理	100.00	100.00	100.00

103年及102年6月30日列入合併財務報告子公司之財務報表皆未經會計師核閱，另合併公司於編製合併財務報表時，業已沖銷合併公司間重大之交易及其餘額。

2. 未列入合併財務報表之子公司：無。

(三) 退職後福利

期中期間之退休金成本係採用前一財務年度結束日依精算決定之退休金成本率，以年初至當期末為基礎計算，並針對該結束日後之重大市場波動，及重大縮減、清償或其他重大一次性事項加以調整。

(四) 所得稅

所得稅費用係當期所得稅及遞延所得稅之總和。期中期間之所得稅係以年度為基礎進行評估，以預期年度總盈餘所適用之稅率，就期中稅前利益予以計算。

五、重大會計判斷、估計及假設不確定性之主要來源

除下列說明外，本合併財務報告所採用之重大會計判斷、估計及假設不確定性主要來源與102年度合併財務報告相同。

(一) 所得稅

截至103年6月30日、102年12月31日及6月30日止，遞延所得稅資產帳面金額皆為0仟元。由於未來獲利之不可預測性，合併公司於103年6月30日、102年12月31日及6月30日止分別尚有55,454仟元、56,128仟元及54,461仟元並未認列為遞延所得稅資產。遞延所得稅資產之可實現性主要視未來能否有足夠之獲利或應課稅暫時性差異而定。若未來實際產生之獲利少於預期，可能會產生重大遞延所得稅資產之迴轉，該等迴轉係於發生期間認列為損益。

(二) 應收帳款之估計減損

當有客觀證據顯示減損跡象時，合併公司會考量未來現金流量之估計。減損損失之金額係以該資產之帳面金額及估計未來現金流量（排除尚未發生之未來信用損失）按該金融資產之原始有效利率折現之現值間的差額衡量。

截至 103 年 6 月 30 日、102 年 12 月 31 日及 6 月 30 日止，應收帳款（含關係人）、票據及催收款帳面金額分別為 435,652 仟元、346,155 仟元及 267,687 仟元（分別扣除備抵呆帳 97,061 仟元、97,062 仟元及 97,180 仟元後之淨額）。若未來實際現金流量少於預期，可能會產生重大減損損失。

六、現金及約當現金

	103年6月30日	102年12月31日	102年6月30日
庫存現金	\$ 57	\$ 57	\$ 58
活期存款	45,304	65,532	32,563
約當現金—定期存款	<u>26,661</u>	<u>3,971</u>	<u>-</u>
	<u>\$ 72,022</u>	<u>\$ 69,560</u>	<u>\$ 32,621</u>

定期存款（原始到期日在 3 個月內者）於資產負債表日之市場利率區間如下：

	103年6月30日	102年12月31日	102年6月30日
定期存款	0.5%-2.86%	0.01%-2.86%	-

七、應收票據、應收帳款（含關係人）及其他應收款

	103年6月30日	102年12月31日	102年6月30日
<u>應收票據</u>			
應收票據	\$ 6,037	\$ 7,063	\$ 4,320
減：備抵呆帳	<u>-</u>	<u>-</u>	<u>-</u>
	<u>\$ 6,037</u>	<u>\$ 7,063</u>	<u>\$ 4,320</u>
<u>應收帳款</u>			
應收帳款	\$ 431,444	\$ 340,840	\$ 264,892
應收帳款—關係人	-	82	423
減：備抵呆帳	<u>(1,829)</u>	<u>(1,830)</u>	<u>(1,948)</u>
	<u>\$ 429,615</u>	<u>\$ 339,092</u>	<u>\$ 263,367</u>
<u>其他應收款</u>			
其他應收款	\$ 184	\$ 828	\$ 3,045
減：備抵呆帳	<u>-</u>	<u>-</u>	<u>-</u>
	<u>\$ 184</u>	<u>\$ 828</u>	<u>\$ 3,045</u>

應收帳款

合併公司對商品銷售之平均授信期間為 90 天。於決定應收帳款可回收性時，合併公司考量應收帳款自原始授信日至資產負債表日信用品質之任何改變。由於歷史經驗顯示逾期超過 90 天之應收帳款無法回

收，合併公司對於逾期帳齡超過 90 天之應收帳款認列 100%備抵呆帳，對於逾期帳齡在 1 天至 90 天之間之應收帳款，其備抵呆帳係參考交易對方過去拖欠記錄及分析其目前財務狀況，以估計無法回收之金額。

在接受新客戶之前，係透過內部客戶授信管理辦法評核及外部信用評等系統評估該潛在客戶之信用品質並設定該客戶之信用額度。客戶之信用額度及評等每年檢視二次，其中未發生實際減損之應收帳款係屬最佳信用等級。

截至 103 年 6 月 30 日、102 年 12 月 31 日及 6 月 30 日，合併公司部分應收帳款業已投保保險，保險理賠上限分別為 64,800 仟元、67,200 仟元及 67,200 仟元。

於 103 年 6 月 30 日、102 年 12 月 31 日及 6 月 30 日之應收帳款餘額中，前四大客戶之應收帳款合計金額分別為 240,111 仟元、185,444 仟元及 101,935 仟元（參閱附註二四）。

於資產負債表日已逾期但合併公司尚未認列備抵呆帳之應收帳款（含關係人）及票據，因其信用品質並未重大改變，合併公司管理階層認為仍可回收其金額，另合併公司對該等應收帳款並已進行投保以增加保障。此外，合併公司亦不具有將應收帳款及對相同交易對方之應付帳款互抵之法定抵銷權。

已逾期但未減損應收帳款（含關係人）之帳齡分析如下：

	103年6月30日	102年12月31日	102年6月30日
30 天以下	<u>\$ 2,302</u>	<u>\$ 2,932</u>	<u>\$ 1,747</u>

以上係以逾期天數為基準進行之帳齡分析。

備抵呆帳變動資訊如下：

	103年1月1日至6月30日			102年1月1日至6月30日		
	應收票據	應收帳款 (含關係人)	催收款	應收票據	應收帳款 (含關係人)	催收款
期初餘額	\$ -	\$ 1,830	\$ 95,232	\$ -	\$ 1,833	\$ 95,232
加：本期提列呆帳費用	-	-	-	-	115	-
減：本期迴轉數	-	(1)	-	-	-	-
匯 差	-	-	-	-	-	-
期末餘額	<u>\$ -</u>	<u>\$ 1,829</u>	<u>\$ 95,232</u>	<u>\$ -</u>	<u>\$ 1,948</u>	<u>\$ 95,232</u>

截至 103 年 6 月 30 日、102 年 12 月 31 日及 6 月 30 日止，備抵呆帳金額其中包括已進行清算或處於重大財務困難之個別已減損應收帳款，其金額分別為 97,062 仟元、97,062 仟元及 97,180 仟元。所認列之減損損失為應收帳款帳面金額與預期清算回收金額現值之差額。合併公司對該等應收帳款餘額並未持有任何擔保品。另應收帳款帳齡超過 1 年以上重分類至催收款（帳列非流動資產項下），請參閱附註十二。

八、存 貨

	103年6月30日	102年12月31日	102年6月30日
商 品	<u>\$ 58,772</u>	<u>\$ 26,423</u>	<u>\$ 35,165</u>

103 年 4 月 1 日至 6 月 30 日及 1 月 1 日至 6 月 30 日之銷貨成本包括存貨跌價（回升利益）損失及報廢損失 1,208 仟元及（1,015）仟元。

102 年 4 月 1 日至 6 月 30 日及 1 月 1 日至 6 月 30 日之銷貨成本包括存貨跌價（回升利益）及報廢損失（347）仟元及（1,180）仟元。

九、以成本衡量之金融資產

	103年6月30日	102年12月31日	102年6月30日
國內未上市（櫃）普通股	<u>\$ -</u>	<u>\$ -</u>	<u>\$ -</u>

合併公司所持有之未上市（櫃）股票投資業於 102 年 3 月清算完結並退回投資款 96 仟元，計產生處分利益 6 仟元，帳列處分金融資產利益。

十、不動產、廠房及設備

	103年6月30日	102年12月31日	102年6月30日
<u>每一類別之帳面金額</u>			
土 地	\$ 25,274	\$ 25,274	\$ 25,274
房屋及建築	9,564	9,681	9,798
電腦設備	99	104	169
運輸設備	298	375	453
生財設備	2,601	209	263
租賃改良	1,044	164	217
	<u>\$ 38,880</u>	<u>\$ 35,807</u>	<u>\$ 36,174</u>

	土	地	房屋及建築	電腦設備	運輸設備	生財設備	租賃改良	合	計					
成 本														
102年1月1日餘額	\$	25,274	\$	11,894	\$	9,599	\$	1,068	\$	8,356	\$	1,653	\$	57,844
增 添	-	-	-	-	-	-	-	-	-	-	-	-	-	-
處 分	-	-	-	-	-	-	-	-	-	-	-	-	-	-
淨兌換差額	-	-	-	-	-	50	22	-	-	-	-	-	-	72
102年6月30日餘額	\$	<u>25,274</u>	\$	<u>11,894</u>	\$	<u>9,599</u>	\$	<u>1,068</u>	\$	<u>8,406</u>	\$	<u>1,675</u>	\$	<u>57,916</u>
103年														
103年1月1日餘額	\$	25,274	\$	11,894	\$	8,925	\$	1,068	\$	7,726	\$	1,494	\$	56,381
增 添	-	-	-	59	-	2,456	955	-	-	-	-	-	-	3,470
處 分	-	-	-	-	-	(57)	-	-	-	-	-	-	-	(57)
淨兌換差額	-	-	-	-	-	(5)	1	-	-	-	-	-	-	(4)
103年6月30日餘額	\$	<u>25,274</u>	\$	<u>11,894</u>	\$	<u>8,984</u>	\$	<u>1,068</u>	\$	<u>10,120</u>	\$	<u>2,450</u>	\$	<u>59,790</u>
累計折舊及減損														
102年1月1日餘額	\$	-	(\$	1,979)	(\$	9,365)	(\$	532)	(\$	8,050)	(\$	1,386)	(\$	21,312)
折舊費用	-	-	(117)	(65)	(83)	(52)	(55)	(372)
處 分	-	-	-	-	-	-	-	-	-	-	-	-	-	-
淨兌換差額	-	-	-	-	-	(41)	(17)	-	-	-	-	-	-	(58)
102年6月30日餘額	\$	<u>-</u>	(\$	<u>2,096</u>)	(\$	<u>9,430</u>)	(\$	<u>615</u>)	(\$	<u>8,143</u>)	(\$	<u>1,458</u>)	(\$	<u>21,742</u>)
103年														
103年1月1日餘額	\$	-	(\$	2,213)	(\$	8,821)	(\$	693)	(\$	7,517)	(\$	1,330)	(\$	20,574)
折舊費用	-	-	(117)	(64)	(77)	(62)	(77)	(397)
處 分	-	-	-	-	-	-	57	-	-	-	-	-	-	57
淨兌換差額	-	-	-	-	-	-	3	-	-	1	-	-	-	4
103年6月30日餘額	\$	<u>-</u>	(\$	<u>2,330</u>)	(\$	<u>8,885</u>)	(\$	<u>770</u>)	(\$	<u>7,519</u>)	(\$	<u>1,406</u>)	(\$	<u>20,910</u>)

合併公司之不動產、廠房及設備係以直線基礎按下列耐用年數計提折舊：

房屋及建築	50年
電腦設備	3至5年
運輸設備	5年
生財設備	5年
租賃改良	5年

合併公司設定質押作為借款擔保之不動產、廠房及設備金額，請參閱附註二六。

十一、無形資產

	103年6月30日	102年12月31日	102年6月30日
電腦軟體	\$ -	\$ -	\$ 10
			金 額
成 本			
102年1月1日餘額			\$ 1,860
單獨取得			-
處 分			-
102年6月30日餘額			\$ 1,860

(接次頁)

(承前頁)

	金 額
103年1月1日餘額	\$ 1,860
單獨取得	-
處分	-
103年6月30日餘額	<u>\$ 1,860</u>
<u>累計攤銷及減損</u>	
102年1月1日餘額	(\$ 1,664)
攤銷費用	(186)
處分	-
102年6月30日餘額	<u>(\$ 1,850)</u>
103年1月1日餘額	(\$ 1,860)
攤銷費用	-
處分	-
103年6月30日餘額	<u>(\$ 1,860)</u>

十二、其他資產

	103年6月30日	102年12月31日	102年6月30日
預付費用	\$ 887	\$ 585	\$ 2,362
存出保證金	988	1,772	1,922
預付貨款	669	12	-
應收營所稅退稅款	1	44	43
應收營業稅退稅款	9,056	5,493	2,718
催收款	95,232	95,232	95,232
減：備抵呆帳	(95,232)	(95,232)	(95,232)
其他	965	362	1,641
	<u>\$ 12,566</u>	<u>\$ 8,268</u>	<u>\$ 8,686</u>
流動	\$ 11,578	\$ 6,496	\$ 6,764
非流動	988	1,772	1,922
	<u>\$ 12,566</u>	<u>\$ 8,268</u>	<u>\$ 8,686</u>

催收款主要係逾期尚未收回之應收貨款，其收回之可能性甚微，故全數提列備抵呆帳。

十三、短期借款

	103年6月30日	102年12月31日	102年6月30日
擔保借款（附註二六）			
銀行借款	<u>\$ 116,500</u>	<u>\$ 74,670</u>	<u>\$ 36,000</u>

銀行週轉性借款之利率於 103 年 6 月 30 日暨 102 年 12 月 31 日及 6 月 30 日分別為 1.33%-1.35%、1.30%-1.33%及 1.30%-1.33%。

十四、應付票據及應付帳款（含關係人）

	103年6月30日	102年12月31日	102年6月30日
應付票據	\$ 1	\$ 3	\$ 172
應付帳款	279,961	200,147	112,751
應付帳款－關係人	61,647	49,400	44,712
	<u>\$ 341,609</u>	<u>\$ 249,550</u>	<u>\$ 157,635</u>

合併公司訂有財務風險管理政策，以確保所有應付款於預先約定之信用期限內償還。

十五、其他負債

	103年6月30日	102年12月31日	102年6月30日
<u>其他應付款</u>			
應付權利金	\$ 54,897	\$ 59,827	\$ 74,563
應付薪資及獎金	12,242	11,281	14,565
應付勞務費	3,817	2,959	1,942
應付保險費	1,621	1,560	1,241
應付退休金	830	858	928
應付利息	76	14	19
其他	2,380	2,400	1,971
	<u>\$ 75,863</u>	<u>\$ 78,899</u>	<u>\$ 95,229</u>
<u>其他負債</u>			
預收貨款	\$ 172	\$ 113	\$ 166
暫收款	1,665	2,110	1,937
代收款	532	627	1,063
	<u>\$ 2,369</u>	<u>\$ 2,870</u>	<u>\$ 3,166</u>
<u>流動</u>			
－其他應付款	<u>\$ 75,863</u>	<u>\$ 78,899</u>	<u>\$ 95,229</u>
－其他負債	<u>\$ 2,369</u>	<u>\$ 2,870</u>	<u>\$ 3,166</u>
<u>非流動</u>			
－其他應付款	<u>\$ -</u>	<u>\$ -</u>	<u>\$ -</u>
－其他負債	<u>\$ -</u>	<u>\$ -</u>	<u>\$ -</u>

十六、退職後福利計畫

確定福利計畫相關退休金費用係以 102 年及 101 年 12 月 31 日精算決定之退休金成本率在各期間分別認列於下列項目：

	103年4月1日 至6月30日	102年4月1日 至6月30日	103年1月1日 至6月30日	102年1月1日 至6月30日
營業成本	\$ -	\$ -	\$ -	\$ -
推銷費用	-	-	-	-
管理費用	92	87	184	174
	<u>\$ 92</u>	<u>\$ 87</u>	<u>\$ 184</u>	<u>\$ 174</u>

十七、權益

	103年6月30日	102年12月31日	102年6月30日
股本			
普通股	\$ 306,600	\$ 306,600	\$ 306,600
待彌補虧損	(228,493)	(229,195)	(219,286)
其他權益項目	(242)	(184)	(257)
	<u>\$ 77,865</u>	<u>\$ 77,221</u>	<u>\$ 87,057</u>

(一) 股本

普通股

	103年6月30日	102年12月31日	102年6月30日
額定股數(仟股)	<u>54,000</u>	<u>54,000</u>	<u>54,000</u>
額定股本	<u>\$ 540,000</u>	<u>\$ 540,000</u>	<u>\$ 540,000</u>
已發行且已收足股款之 股數(仟股)	<u>30,660</u>	<u>30,660</u>	<u>30,660</u>
已發行股本	\$ 306,600	\$ 306,600	\$ 306,600
發行溢價	-	-	-
	<u>\$ 306,600</u>	<u>\$ 306,600</u>	<u>\$ 306,600</u>

已發行之普通股每股面額為 10 元，每股享有一表決權及收取股利之權利。另 103 年 6 月 30 日、102 年 12 月 31 日及 6 月 30 日之額定股本中供發行員工認股權憑證所保留之股本分別為 0 仟股、0 仟股及 2,000 仟股。

(二) 保留盈餘及股利政策

1. 全達公司章程規定，年度決算盈餘之分配，除彌補歷年累積虧損及依法繳納一切稅捐外，應先提撥百分之十為法定盈餘公積；但法定盈餘公積累積已達全達公司資本總額時，不在此限。

如尚有盈餘，則由董事會擬定分配案，提請股東會通過後分派之，其中不高於百分之一作為董事監察人酬勞，及不低於百分之五作為員工紅利，嗣其餘加計歷年未分配盈餘依股東會決議分派之。

2. 全達公司經營高科技之電腦及網路相關產業，處於企業生命週期之成長期，配合整體環境及產業成長特性，為達成公司永續經營、追求股東長期利益、穩定經營績效目標，全達公司之股利政策須視公司目前及未來之投資環境、資金需求、國內外競爭狀況及資本預算等因素，兼顧股東利益、平衡股利及公司長期財務規劃等，每年依法由董事會擬具分派案，提報股東會。盈餘之分派得以現金股利或股票股利之方式為之，惟股票股利分派之比例不高於股利總額之百分之五十。
3. 全達公司 103 年及 102 年 1 月 1 日至 6 月 30 日因為累積虧損，應付員工紅利及應付董監酬勞估列金額皆為零。
4. 全達公司 102 年度盈餘虧補案，業於 103 年 6 月 27 日股東會通過，相關資訊請至台灣證券交易所之「公開資訊觀測站」查詢。
5. 另本公司 101 年度盈虧撥補案，業經 102 年 6 月 19 日股東會通過，相關資訊請至台灣證券交易所之「公開資訊觀測站」查詢。

(三) 其他權益項目

國外營運機構財務報表換算之兌換差額

	103年1月1日 至6月30日	102年1月1日 至6月30日
期初餘額	(\$ 184)	(\$ 514)
換算國外營運機構淨資產所 產生之兌換差額	(58)	257
期末餘額	(\$ 242)	(\$ 257)

國外營運機構淨資產自其功能性貨幣換算為合併公司表達貨幣所產生之相關兌換差額，係直接認列為其他綜合損益項下之國外營運機構財務報表換算之兌換差額。先前累計於國外營運機構財務報表換算之兌換差額，於處分國外營運機構時，重分類至損益。

十八、繼續營業單位淨利

(一) 其他收入

	103年4月1日 至6月30日	102年4月1日 至6月30日	103年1月1日 至6月30日	102年1月1日 至6月30日
利息收入				
銀行存款	(\$ 23)	(\$ 12)	(\$ 35)	(\$ 19)
其他	(827)	(512)	(1,908)	(900)
	<u>(\$ 850)</u>	<u>(\$ 524)</u>	<u>(\$ 1,943)</u>	<u>(\$ 919)</u>

(二) 其他利益及損失

	103年4月1日 至6月30日	102年4月1日 至6月30日	103年1月1日 至6月30日	102年1月1日 至6月30日
淨外幣兌換損失(利益)	\$ 1,713	(\$ 532)	(\$ 642)	(\$ 2,960)
應收帳款呆帳損失迴轉	(1)	-	(1)	-
處分以成本衡量之金融 資產利益	-	-	-	(6)
其他	-	-	1	-
	<u>\$ 1,712</u>	<u>(\$ 532)</u>	<u>(\$ 642)</u>	<u>(\$ 2,966)</u>

(三) 財務成本

	103年4月1日 至6月30日	102年4月1日 至6月30日	103年1月1日 至6月30日	102年1月1日 至6月30日
銀行借款利息	<u>\$ 397</u>	<u>\$ 130</u>	<u>\$ 731</u>	<u>\$ 312</u>

(四) 折舊及攤銷

	103年4月1日 至6月30日	102年4月1日 至6月30日	103年1月1日 至6月30日	102年1月1日 至6月30日
不動產、廠房及設備	\$ 219	\$ 186	\$ 397	\$ 372
無形資產—電腦軟體	-	93	-	186
	<u>\$ 219</u>	<u>\$ 279</u>	<u>\$ 397</u>	<u>\$ 558</u>
折舊費用依功能別彙總				
營業成本	\$ -	\$ -	\$ -	\$ -
營業費用	219	186	397	372
	<u>\$ 219</u>	<u>\$ 186</u>	<u>\$ 397</u>	<u>\$ 372</u>
攤銷費用依功能別彙總				
營業成本	\$ -	\$ -	\$ -	\$ -
營業費用	-	93	-	186
	<u>\$ -</u>	<u>\$ 93</u>	<u>\$ -</u>	<u>\$ 186</u>

(五) 員工福利費用

	103年4月1日 至6月30日	102年4月1日 至6月30日	103年1月1日 至6月30日	102年1月1日 至6月30日
退職後福利(附註十六)				
確定提撥計畫	\$ 823	\$ 922	\$ 1,664	\$ 1,860
確定福利計畫	<u>92</u>	<u>87</u>	<u>184</u>	<u>174</u>
	<u>\$ 915</u>	<u>\$ 1,009</u>	<u>\$ 1,848</u>	<u>\$ 2,034</u>
依功能別彙總				
營業成本	\$ -	\$ -	\$ -	\$ -
營業費用	<u>915</u>	<u>1,009</u>	<u>1,848</u>	<u>2,034</u>
	<u>\$ 915</u>	<u>\$ 1,009</u>	<u>\$ 1,848</u>	<u>\$ 2,034</u>

十九、繼續營業單位所得稅

(一) 認列於損益之所得稅

所得稅費用之主要組成項目如下：

	103年4月1日 至6月30日	102年4月1日 至6月30日	103年1月1日 至6月30日	102年1月1日 至6月30日
當期所得稅				
當期產生者	\$ -	\$ -	\$ -	\$ -
遞延所得稅				
當期產生者	<u>-</u>	<u>-</u>	<u>-</u>	<u>194</u>
認列於損益之所得稅費用	<u>\$ -</u>	<u>\$ -</u>	<u>\$ -</u>	<u>\$ 194</u>

(二) 兩稅合一相關資訊

	103年6月30日	102年12月31日	102年6月30日
87 年度以後未分配盈餘	<u>(\$ 228,493)</u>	<u>(\$ 229,195)</u>	<u>(\$ 219,286)</u>
股東可扣抵稅額帳戶餘額	<u>\$ 38,237</u>	<u>\$ 38,237</u>	<u>\$ 38,237</u>

102 及 101 年度盈餘分配適用之稅額扣抵比率皆為 0%。

依所得稅法規定，全達公司分配屬於 87 年度（含）以後之盈餘時，本國股東可按股利分配日之稅額扣抵比率計算可獲配之股東可扣抵稅額。由於實際分配予股東之可扣抵稅額，應以股利分配日之股東可扣抵稅額帳戶餘額為準，因此全達公司預計盈餘分配之稅額扣抵比率可能與將來實際分配予股東時所適用之稅額扣抵比率有所差異。

(三) 所得稅核定情形

全達公司截至 101 年度以前之營利事業所得稅結算申報案業經稽徵機關核定。

二十、每股盈餘（虧損）

	單位：每股元			
	103年4月1日 至6月30日	102年4月1日 至6月30日	103年1月1日 至6月30日	102年1月1日 至6月30日
基本每股盈餘（虧損）	<u>\$ 0.03</u>	<u>(\$ 0.21)</u>	<u>\$ 0.02</u>	<u>(\$ 0.59)</u>

用以計算繼續營業單位每股盈餘之盈餘及普通股加權平均股數如下：

本期淨利（淨損）

	103年4月1日 至6月30日	102年4月1日 至6月30日	103年1月1日 至6月30日	102年1月1日 至6月30日
歸屬於全達公司業主之淨損	<u>(\$ 792)</u>	<u>(\$ 6,560)</u>	<u>(\$ 702)</u>	<u>(\$ 18,070)</u>

股 數

	單位：仟股			
	103年4月1日 至6月30日	102年4月1日 至6月30日	103年1月1日 至6月30日	102年1月1日 至6月30日
用以計算基本每股盈餘之 普通股加權平均股數	<u>30,660</u>	<u>30,660</u>	<u>30,660</u>	<u>30,660</u>

二一、股份基礎給付協議

全達公司 96 年 12 月 10 日發行員工認股權憑證 20,000 單位，每一單位可認購普通股 100 股，全達公司將以發行新股方式交付，是項認股權所需發行之普通股新股總數為 2,000 仟股。認股權證之存續期間均為 6 年，憑證持有人於發行屆滿 2 年之日起，可行使被給與之認股權證。認股權行使價格為發行當日全達公司普通股收盤價格，認股權證發行後，遇有全達公司普通股股份發生變動時（辦理現金增資、盈餘轉增資、資本公積轉增資、公司合併、股票分割及辦理現金增資參與發行海外存託憑證等），認股權行使價格依規定公式予以調整，全達公司採內含價值法計算認股權證之成本。上述員工認股權憑證均已於 102 年 12 月到期失效。

103年及102年1月1日至6月30日員工認股權之相關資訊如下：

員工認股權	103年1月1日至6月30日		102年1月1日至6月30日	
	單位(仟)	加權平均執行價格(元)	單位(仟)	加權平均執行價格(元)
期初流通在外	-	\$ -	20,000	\$ 76
本期執行	-	-	-	-
本期逾期失效	-	-	-	-
期末流通在外	-	-	20,000	-
期末可執行	-	-	20,000	-
給與之認股權加權平均公允價值(元)	\$ -	-	\$ 76	-

截至資產負債表日，流通在外之員工認股權相關資訊如下：

103年6月30日		102年12月31日		102年6月30日	
執行價格之範圍(元)	加權平均剩餘合約期限(年)	執行價格之範圍(元)	加權平均剩餘合約期限(年)	執行價格之範圍(元)	加權平均剩餘合約期限(年)
\$-	-	\$-	-	\$76	0.44

全達公司於96年12月給與之員工認股權均使用Black-Scholes評價模式，評價模式所採用之輸入值如下：

給與日股價	76元
執行價格	76元
預期波動率	24.77%
存續期間	6年
預期股利率	2.00%
無風險利率	1.88%

103年及102年1月1日至6月30日認列之酬勞成本均為0仟元。

二二、營業租賃協議

營業租賃主要係承租辦公室，租期將於103年8月開始陸續到期，到期時可再續約。

截至103年6月30日、102年12月31日及6月30日止，合併公司因營業租賃合約所支付之存出保證金分別為827仟元、1,583仟元及1,371仟元。

不可取消營業租賃之未來最低租賃給付總額如下：

	103年6月30日	102年12月31日	102年6月30日
1年內	\$ 3,223	\$ 1,198	\$ 3,457
超過1年但不超過5年	<u>2,111</u>	<u>-</u>	<u>-</u>
	<u>\$ 5,334</u>	<u>\$ 1,198</u>	<u>\$ 3,457</u>

二三、資本風險管理

合併公司進行資本管理以確保集團內各企業能夠於繼續經營之前提下，藉由將債務及權益餘額最適化，以使股東報酬極大化。合併公司之整體策略於102年後並無變化。

合併公司資本結構係由合併公司之淨債務（即借款減除現金及約當現金）及權益組成。

合併公司不須遵守其他外部資本規定。

二四、金融工具

(一) 公允價值之資訊

1. 非按公允價值衡量之金融工具

合併公司管理階層認為非按公允價值衡量之金融資產及金融負債之帳面金額趨近其公允價值。

2. 認列於合併資產負債表之公允價值衡量

下表提供了金融工具於原始認列後以公允價值衡量方式之分析，衡量方式係基於公允價值可觀察之程度分為第一至三級。

(1) 第一級公允價值衡量係指以來自活絡市場相同資產或負債之公開報價（未經調整）。

(2) 第二級公允價值衡量係指除第一級之公開報價外，以屬於該資產或負債直接（亦即價格）或間接（亦即由價格推導而得）可觀察之輸入值推導公允價值。

(3) 第三級公允價值衡量係指評價技術係非以可觀察市場資料為基礎之資產或負債之輸入值（不可觀察之輸入值）推導公允價值。

103年6月30日 透過損益按公允價值衡量之金融商品：無。

102年12月31日 透過損益按公允價值衡量之金融商品：無。

102年6月30日 透過損益按公允價值衡量之金融商品：無。

(二) 金融工具之種類

	103年6月30日	102年12月31日	102年6月30日
<u>金融資產</u>			
放款及應收款(註1)	\$ 508,846	\$ 418,315	\$ 305,275
<u>金融負債</u>			
以攤銷後成本衡量(註2)	533,972	403,119	288,864

註1：餘額係包含現金及約當現金、應收票據、應收帳款(含關係人)、其他應收款及存出保證金等以攤銷後成本衡量之放款及應收款。

註2：餘額係包含短期借款、應付票據、應付帳款(含關係人)及其他應付款等以攤銷後成本衡量之金融負債。

(三) 財務風險管理目的與政策

合併公司主要金融工具包括權益投資、應收帳款、應付帳款及短期借款。合併公司之財務管理部門係為各業務單位提供服務，統籌協調進入國內與國際金融市場操作，藉由依照風險程度與廣度分析暴險之內部風險報告監督及管理合併公司營運有關之財務風險。該等風險包括市場風險(包含匯率風險、利率風險及其他價格風險)、信用風險及流動性風險。

1. 市場風險

合併公司之營運活動使合併公司承擔之主要財務風險為外幣匯率變動風險(參閱下述(1))以及利率變動風險(參閱下述(2))。

合併公司有關金融工具市場風險之暴險及其對該等暴險之管理與衡量方式並無改變。

(1) 匯率風險

合併公司從事外幣計價之銷貨與進貨交易，因而使合併公司產生匯率變動暴險。合併公司之銷售額中約有99%非以發生交易集團個體之功能性貨幣計價，而成本金額中約有99%非以發生交易集團個體之功能性貨幣計價。

合併公司於資產負債表日非功能性貨幣計價之貨幣性資產與貨幣性負債帳面金額如下（包含合併報表中已沖銷之非功能性貨幣計價之貨幣性項目）：

	103年6月30日	102年12月31日	102年6月30日
<u>資 產</u>			
美 金	\$ 466,999	\$ 384,872	\$ 226,740
港 幣	1,571	3,868	9,120
人 民 幣	1,787	2,820	2,328
<u>負 債</u>			
美 金	409,245	318,854	237,300
港 幣	3,028	2,837	-
人 民 幣	456	496	491

敏感度分析

合併公司主要受到美金、港幣及人民幣匯率波動之影響。

下表詳細說明當新台幣（功能性貨幣）對各攸關外幣之匯率增加及減少 2% 時，合併公司之敏感度分析。2% 係為集團內部向主要管理階層報告匯率風險時所使用之敏感度比率，亦代表管理階層對外幣匯率之合理可能變動範圍之評估。敏感度分析僅包括流通在外之外幣貨幣性項目，並將其期末之換算以匯率變動 2% 予以調整。敏感度分析之範圍包括借款中非以債權人或借款人功能性貨幣計價者。下表之正數係表示當各相關外幣相對於新台幣升值 2% 時，將使稅後淨利或權益增加之金額；當各相關外幣相對於新台幣貶值 2% 時，其對稅後淨利或權益之影響將為同金額之負數。

	美 金 之 影 響		港 幣 之 影 響		人 民 幣 之 影 響	
	103年1月1日 至6月30日	102年1月1日 至6月30日	103年1月1日 至6月30日	102年1月1日 至6月30日	103年1月1日 至6月30日	102年1月1日 至6月30日
損 益	\$ 1,155	(\$ 211)	(\$ 29)	\$ 182	\$ 27	\$ 37

(2) 利率風險

合併公司於資產負債表日受利率暴險之金融資產及金融負債帳面金額如下：

	103年6月30日	102年12月31日	102年6月30日
具公允價值利率風險			
—金融資產	\$ 26,661	\$ 3,971	\$ -
—金融負債	116,500	74,670	36,000

敏感度分析

下列敏感度分析係依非衍生工具於資產負債表日之利率暴險而決定。合併公司具公允價值利率風險之金融資產主要係定期存款，由於承作時之利率已確定，故不受到利率變動風險所影響，因此不列入敏感度分析之範圍。另對於具公允價值利率風險之金融負債，由於借款時之利率已確定，故不受到利率變動風險所影響，因此亦不列入敏感度分析之範圍。

2. 信用風險

信用風險係指交易對方拖欠合約義務而造成集團財務損失之風險。截至資產負債表日，合併公司可能因交易對方未履行義務造成財務損失之最大信用風險暴險主要係來自於合併資產負債表所認列之金融資產帳面金額。

合併公司採行之政策係僅與信譽卓著之對象進行交易，並於必要情形下取得足額之擔保以減輕因拖欠所產生財務損失之風險。合併公司使用其他公開可取得之財務資訊及彼此交易記錄對主要客戶進行評等，並持續監督信用暴險以及交易對方之信用評等，且將總交易金額分散至各信用評等合格之客戶，每年亦複核及核准之交易對方信用額度限額控制信用暴險。

除了合併公司前四大客戶外，合併公司並無對任何單一交易對方或任何一組具相似特性之交易對方有重大的信用暴險。當交易對方互為關係企業時，合併公司將其定義為具相似特性之交易對方。合併公司之信用風險主要係集中於合併公司前四大客戶，截至 103 年 6 月 30 日、102 年 12 月 31 日及 6 月 30

日止，應收款項總額來自前述客戶之比率分別為 55%、53% 及 38%。

3. 流動性風險

合併公司係透過管理及維持足夠部位之現金及約當現金以支應集團營運並減輕現金流量波動之影響。合併公司管理階層監督銀行融資額度使用狀況並確保借款合同條款之遵循。

(1) 流動性及利率風險表

下表詳細說明合併公司已約定還款期間之非衍生金融負債剩餘合約到期分析，其係依據合併公司最早可能被要求還款之日期，並以金融負債未折現現金流量編製，其包括利息及本金之現金流量。

合併公司可被要求立即還款之銀行借款，係列於下表中最早之期間內，不考慮銀行立即執行該權利之機率；其他非衍生金融負債到期分析係依照約定之還款日編製。

以浮動利率支付之利息現金流量，其未折現之利息金額係依據資產負債表日殖利率曲線推導而得。

103 年 6 月 30 日

	加權平均 有效利率 (%)	要求即付或 短於 1 個月	3 個月			5 年以上	
			1 至 3 個月	至 1 年	1 至 5 年	5 年 以上	
非衍生金融負債							
無附息負債		\$ 109,123	\$ 276,265	\$ 28,318	\$ 3,766	\$ -	
固定利率工具	1.33%~ 1.35%	<u>116,500</u>	<u>-</u>	<u>-</u>	<u>-</u>	<u>-</u>	
		<u>\$ 225,623</u>	<u>\$ 276,265</u>	<u>\$ 28,318</u>	<u>\$ 3,766</u>	<u>\$ -</u>	

102 年 12 月 31 日

	加權平均 有效利率 (%)	要求即付或 短於 1 個月	3 個月			5 年以上	
			1 至 3 個月	至 1 年	1 至 5 年	5 年 以上	
非衍生金融負債							
無附息負債	-	\$ 107,812	\$ 206,494	\$ 10,613	\$ 3,530	\$ -	
固定利率工具	1.30%~ 1.33%	<u>74,670</u>	<u>-</u>	<u>-</u>	<u>-</u>	<u>-</u>	
		<u>\$ 182,482</u>	<u>\$ 206,494</u>	<u>\$ 10,613</u>	<u>\$ 3,530</u>	<u>\$ -</u>	

102年6月30日

非衍生金融負債	加權平均 有效利率 (%)	要求即付或				
		短於1個月	1至3個月	3個月 至1年	1至5年	5年以上
無附息負債	-	\$ 62,713	\$ 178,519	\$ 7,657	\$ 3,975	\$ -
固定利率工具	1.30%~ 1.33%	36,000	-	-	-	-
		<u>\$ 98,713</u>	<u>\$ 178,519</u>	<u>\$ 7,657</u>	<u>\$ 3,975</u>	<u>\$ -</u>

合併公司可被要求立即還款之銀行借款，係包含於上述到期分析表中短於1個月之期間內，截至103年6月30日暨102年12月31日及6月30日止，該等銀行借款未折現本金餘額分別為116,500仟元、74,670仟元及36,000仟元；另考量合併公司之財務狀況後，管理階層認為金融機構不太可能行使權利要求合併公司立即清償。

(2) 融資及授信額度

	103年6月30日	102年12月31日	102年6月30日
無擔保融資及授信 度，每年重新檢視			
—已動用金額	\$ 116,500	\$ 74,670	\$ 36,000
—未動用金額	<u>123,500</u>	<u>125,330</u>	<u>164,000</u>
	<u>\$ 240,000</u>	<u>\$ 200,000</u>	<u>\$ 200,000</u>

二五、關係人交易

全達公司及子公司間之交易、帳戶餘額、收益及費損於合併時全數予以銷除，故未揭露於本附註。合併公司與其他關係人間之交易如下。

(一) 營業交易

	103年4月1日 至6月30日	102年4月1日 至6月30日	103年1月1日 至6月30日	102年1月1日 至6月30日
<u>銷貨收入</u>				
合併公司董事長與關係 企業董事長係同一人 或互為配偶	\$ -	\$ 396	\$ 24	\$ 640
合併公司董事長為關係 企業主要股東	-	7	-	7
<u>進貨</u>				
合併公司董事長與關係 企業董事長係同一人 或互為配偶	118,070	69,912	235,412	127,396

合併公司銷售予關係人之價格除對合併公司董事長與關係企業董事長係同一人之部分關係企業金額較低，惟與關係企業約定就銷售價格與成本間之差額將予以補貼合併公司外，其餘交易價格與非關係人相較並無重大差異；另收款條件與非關係人相較並無重大差異。

合併公司向關係人進貨除部分商品種類及規格不同，價格無從比較外，其餘交易價格與非關係人相較並無重大差異；另付款條件除對合併公司董事長為關係企業主要股東之部分關係企業較一般廠商之付款天數為長外，餘與非關係人相較並無重大差異。

資產負債表日之應收關係人款項餘額如下：

	<u>103年6月30日</u>	<u>102年12月31日</u>	<u>102年6月30日</u>
合併公司董事長與關係 企業董事長係同一人或 互為配偶	\$ -	\$ 82	\$ 416
合併公司董事長為關係 企業主要股東	<u>-</u>	<u>-</u>	<u>7</u>
	<u>\$ -</u>	<u>\$ 82</u>	<u>\$ 423</u>

應收關係人款項未收取保證。102及101年度應收關係人款項並未提列呆帳費用。

資產負債表日之應付關係人款項餘額如下：

	<u>103年6月30日</u>	<u>102年12月31日</u>	<u>102年6月30日</u>
合併公司董事長與關係 企業董事長係同一人或 互為配偶	<u>\$ 61,647</u>	<u>\$ 49,400</u>	<u>\$ 44,712</u>

流通在外之應付關係人款項餘額係未提供擔保且將以現金清償。

(二) 對主要管理階層之獎酬

103年及102年1月1日至6月30日對董事及其他主要管理階層之薪酬總額如下：

	<u>103年4月1日 至6月30日</u>	<u>102年4月1日 至6月30日</u>	<u>103年1月1日 至6月30日</u>	<u>102年1月1日 至6月30日</u>
短期員工福利	<u>\$ 2,380</u>	<u>\$ 1,973</u>	<u>\$ 5,327</u>	<u>\$ 3,946</u>

二六、質抵押之資產

合併公司下列資產業已提供予銀行作為短期借款之擔保品：

	103年6月30日	102年12月31日	102年6月30日
土地及建築物	<u>\$ 34,838</u>	<u>\$ 34,955</u>	<u>\$ 35,072</u>

二七、重大或有負債及未認列之合約承諾

合併公司截至 103 年 6 月 30 日暨 102 年 12 月 31 日及 6 月 30 日止因進口貨物銀行已開立關稅保證額度分別為 2,000 仟元、3,000 仟元及 3,000 仟元。

二八、外幣金融資產及負債之匯率資訊

合併公司具重大影響之外幣金融資產及負債資訊如下：

103 年 6 月 30 日

	外	幣	匯	率	帳	面	金	額
<u>金 融 資 產</u>								
<u>貨幣性項目</u>								
美 金	\$	15,637		29.865		\$	466,999	
港 幣		408		3.853			1,571	
人 民 幣		372		4.803			1,787	
<u>金 融 負 債</u>								
<u>貨幣性項目</u>								
美 金		13,703		29.865			409,245	
港 幣		786		3.853			3,028	
人 民 幣		95		4.803			456	

102 年 12 月 31 日

	外	幣	匯	率	帳	面	金	額
<u>金 融 資 產</u>								
<u>貨幣性項目</u>								
美 金	\$	12,913		29.805		\$	384,872	
港 幣		1,006		3.843			3,868	
人 民 幣		575		4.904			2,820	
<u>金 融 負 債</u>								
<u>貨幣性項目</u>								
美 金		10,698		29.805			318,854	
港 幣		738		3.843			2,837	
人 民 幣		101		4.904			496	

102年6月30日

	外	幣	匯	率	帳	面	金	額
<u>金融資產</u>								
<u>貨幣性項目</u>								
美金	\$	7,558		30.000		\$	226,740	
港幣		2,358		3.867			9,120	
人民幣		477		4.877			2,328	
<u>金融負債</u>								
<u>貨幣性項目</u>								
美金		7,910		30.000			237,300	
港幣		-		3.867			-	
人民幣		101		4.877			491	

二九、附註揭露事項

(一) 重大交易事項及(二) 轉投資事業相關資訊：

1. 資金貸與他人：無。
2. 為他人背書保證：無。
3. 期末持有有價證券情形：無。
4. 累積買進或賣出同一有價證券之金額達新臺幣三億元或實收資本額百分之二十以上：無。
5. 取得不動產之金額達新臺幣三億元或實收資本額百分之二十以上：無。
6. 處分不動產之金額達新臺幣三億元或實收資本額百分之二十以上：無。
7. 與關係人進、銷貨之金額達新臺幣一億元或實收資本額百分之二十以上：附表一。
8. 應收關係人款項達新臺幣一億元或實收資本額百分之二十以上：無。
9. 從事衍生工具交易：無。
10. 其他：母子公司間及各子公司間之業務關係及重要交易往來情形及金額：附表二。
11. 被投資公司資訊：附表三。

(三) 大陸投資資訊：

1. 大陸被投資公司名稱、主要營業項目、實收資本額、投資方式、資金匯出入情形、持股比例、投資損益、期末投資帳面金額、已匯回投資損益及赴大陸地區投資限額：附表四。
2. 與大陸被投資公司直接或間接經由第三地區所發生下列之重大交易事項，及其價格、付款條件、未實現損益：無。
 - (1) 進貨金額及百分比與相關應付款項之期末餘額及百分比。
 - (2) 銷貨金額及百分比與相關應收款項之期末餘額及百分比。
 - (3) 財產交易金額及其所產生之損益數額。
 - (4) 票據背書保證或提供擔保品之期末餘額及其目的。
 - (5) 資金融通之最高餘額、期末餘額、利率區間及當期利息總額。
 - (6) 其他對當期損益或財務狀況有重大影響之交易事項，如勞務之提供或收受等。

三十、部門資訊

(一) 部門資訊

合併公司係電腦零組件及電腦週邊設備之經銷代理商，產品類別單一，且營運決策者亦以上述產品作為公司整體之經營活動、決策及評估績效之依據，故營業部門及應報導部門為單一部門，部門損益、資產及負債資訊與合併公司之損益表及資產負債表所表達之資訊一致。

(二) 外銷收入資訊

合併公司 103 年及 102 年 1 月 1 日至 6 月 30 日銷貨收入明細如下：

地	區	別	103年1月1日 至6月30日	102年1月1日 至6月30日
	台	灣	\$256,188	\$290,091
	亞	洲	582,332	248,873
	其	他	995	622
			<u>\$839,515</u>	<u>\$539,586</u>

(三) 重要客戶資訊

合併公司 103 年及 102 年 1 月 1 日至 6 月 30 日其收入佔損益表上營業收入金額 10% 以上之客戶明細如下：

客 戶 代 號	103年1月1日至6月30日		102年1月1日至6月30日	
	金 額	佔營業 收 入 淨 額 %	金 額	佔營業 收 入 淨 額 %
A 客 戶	\$ 147,231	18	\$ 54,603	10
B 客 戶	105,449	13	28,642	5
C 客 戶	95,545	11	-	-
D 客 戶	75,388	9	69,815	13
E 客 戶	53,562	6	53,511	10
	<u>\$ 477,175</u>	<u>57</u>	<u>\$206,571</u>	<u>38</u>

附表一 與關係人進、銷貨之金額達新台幣一億元或實收資本額百分之二十以上：

單位：新台幣仟元

進(銷)貨之公司	交易對象	關係	交易情形			交易條件與一般交易不同原因		應收(付)票據、帳款		註
			進(銷)貨金額	佔總進(銷)貨之比率(%)	授信期間	單價	授信期間	應收(付)票據、帳款	估總應收(付)票據、帳款之比率(%)	
全達國際股份有限公司	威盛電子股份有限公司	董事長與本公司董事長係同一人	進貨 \$ 232,691	28	2~3個月	無從比較	與非關係人雷同	餘 (\$ 60,444)	(18)	

附表二 母子公司間業務關係及重要交易往來情形：

單位：新台幣仟元

編號 (註一)	交易人 名稱	交易往來對象	與交易人之關係 (註二)	交易		往		來		情形 佔合併總資產或 總資產之比率 (註三)
				科目	金額	金額	交易條件			
0	<u>103年3月31日</u> 全達國際股份有限公司	全達國際(香港) 有限公司	1	營業收入	\$ 124	銷售價格與非關係人 雷同，授信期間較 非關係人為長	-		-	
0	全達國際股份有限公司	全達國際(香港) 有限公司	1	應收帳款—關係人淨額	13	"	-		-	
0	全達國際股份有限公司	全達國際(香港) 有限公司	1	銷貨成本	1,196	進貨價格及授信期間 與非關係人雷同	-		-	
1	全達國際(香港)有限 公司	全達國際股份有限 公司	2	銷貨成本	124	進貨價格及授信期間 與非關係人雷同	-		-	
1	全達國際(香港)有限 公司	全達國際股份有限 公司	2	應付帳款—關係人	13	"	-		-	
1	全達國際(香港)有限 公司	全達國際股份有限 公司	2	營業收入	1,196	銷售價格與非關係人 雷同，授信期間較 非關係人為長	-		-	
0	<u>102年6月30日</u> 全達國際股份有限公司	全達國際(香港) 有限公司	1	營業收入	24	銷售價格與非關係人 雷同，授信期間較 非關係人為長	-		-	
1	全達國際(香港)有限 公司	全達國際股份有限 公司	2	營業成本	24	進貨價格及授信期間 與非關係人雷同	-		-	

註一：母公司及子公司相互間之業務往來資訊應分別於編號欄註明，編號之填寫方法如下：

1. 母公司填 0。
2. 子公司依公司別由阿拉伯數字 1 開始依序編號。

註二：與交易人之關係有以下三種，標示種類即可：

1. 母公司對子公司。
2. 子公司對母公司。
3. 子公司對子公司。

註三：交易往來金額佔合併總營收或總資產比率之計算，若屬資產負債科目者，以期未餘額佔合併總資產之方式計算；若屬損益科目者，以期中累積金額佔合併總營收之方式計算。

附表三 被投資公司名稱、所在地區……等相關資訊：

單位：新台幣仟元／仟股；外幣仟元

投資公司名稱	被投資公司名稱	所 在 地 區	主 要 營 業 項 目	原 本 期 本 期	投 資 上 期 本 期	資 金 額 上 期 本 期	期 股	本 持 有		被 投 資 公 司 本 期 認 列 之 損 益	備 註	
								數 比 率 (%)	帳 面 金 額			
全達國際股份有限公司	全達國際(香港)有限公司	Unit 138, 1/F., Palm Springs Commercial Centre, Palm Springs Boulevard, Yuen Long, N.T., Hong Kong	電子元件產品之經銷、代理	\$ 95,817	\$ 95,817	\$ 95,817	23,499	99.99	\$ 1,655	(\$ 3,321)	(\$ 3,268)	差異係前期逆 流交易所致
全達國際(香港)有限公司	全達威電子(深圳)有限公司	深圳市南山區深南大道 9966 號 4 樓	電子零組件及相關系統 軟體產品之代理	USD 980	USD 980	USD 980	-	100.00	1,960	(\$ 78)	(\$ 78)	

附表四 大陸投資資訊：

單位：新台幣千元；外幣千元

大陸被投資公司名稱	主要營業項目	實收資本額	投資方式	本月初自台灣匯出累積投資金額	本期匯出或收回投資金額		本期末自台灣匯出累積投資金額	被投資公司本期損益	本公司直接或間接持股比例%	本期認列損益	期末帳面價值	截至本期末已匯回台灣之投資收益
					匯	回						
全達威電子(深圳)有限公司	電子零組件及相關系統軟體之代理	HKD7,639 (USD 980)	係透過轉投資第三地區現有公司再投資大陸地區	HKD7,639 (USD 980)	\$	\$ -	HKD7,639 (USD 980)	(\$ 78)	100.00	(\$ 78)	\$ 1,960	\$ -
本期期末累計自台灣匯出赴大陸地區投資金額				USD 980				依經濟部投審會規定赴大陸地區投資限額				
本期期末累計自台灣匯出赴大陸地區投資金額				USD 980				46,719 仟元				

