



### 偽密碼功能

虛數密碼與真實密碼共用，使偷竊者無法猜透真實密碼，安全倍增。



### 低電量警示

當電池電量不足時發出警示聲及警示紅燈亮起。電池耗盡可使用外部連結鹼性9V電池緊急供電開鎖。



### 三合一智慧型電子門鎖

密碼(4-12位數字)/RFID卡片(最多可設定30張/緊急機械鑰匙(每組鎖附有2把)



### 智慧型自動上鎖功能

門關上時便會自動上鎖，亦可設定成手動上鎖。



### 擅入/破壞警報

大門遭強行進入或破壞時內建警報聲響。



### 省電去除指紋技術

密碼鍵盤手掌接觸後啟動方可使用



### 備有機械鑰匙可開門 雙重上鎖功能



韓規鎖閘及  
歐規鎖閘共用

尺寸：  
20MM\*81MM\*312MM

CCAB18LP2260T2




**飛波電子股份有限公司**  
FEI PO ELECTRONICS CO.,LTD  
地址:新北市中和區板南路671號12樓

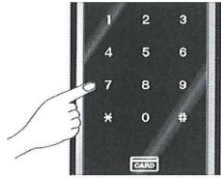
TEL:02-8221-5868  
FAX:02-8228-6396  
http://www.feipo.com.tw  
E-MAIL: david@feipo.com.tw

## G9 設定使用操作

### ◎密碼設定方式



打開室內機電池保護蓋，輕按【R】鍵一下，聽到嗶一聲



室外機輸入 4-12 位數字密碼




室外機按米字，提示音會發出嗶一聲



室外機再按一次米字，即設定完成



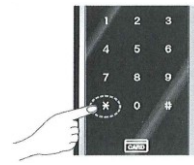
### ◎卡片註冊方式



打開室內機電池保護蓋，輕按【R】鍵一下，聽到嗶一聲




將卡片感應一下室外機，會發出嗶聲，即可更換另一張卡片，每感應一次會發出一聲嗶聲



登記所有的卡片後按米字完成註冊

### ◎清除所有已設定卡片方式

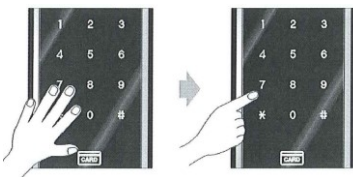


打開室內機電池保護蓋，輕按【R】鍵一下，聽到嗶一聲

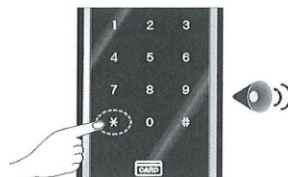


按# 5 秒鐘，可以聽到鳴笛聲

### ◎密碼開門方式



觸摸觸摸屏，輸入註冊的密碼。然後按下米字鍵，可以聽到確認聲，即可開門

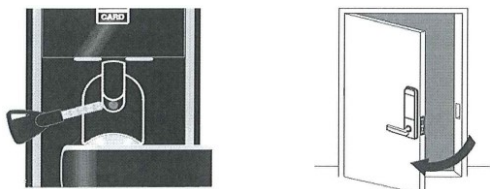


### ◎卡片開門方式



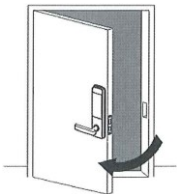
註冊 RFID 卡，當聽到嗶一聲，即可開門

◎ 鑰匙開門方式

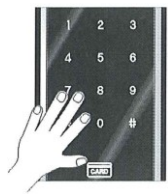


打開蓋，插入鑰匙轉動

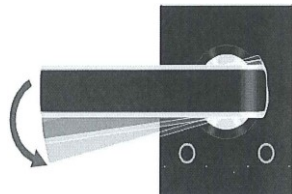
◎



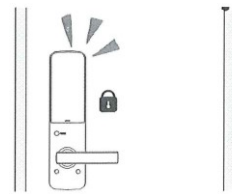
關門後 3 秒，  
自動門上鎖




關門後觸摸 2 秒  
以上，門會上鎖



拉下手把，即可打開門

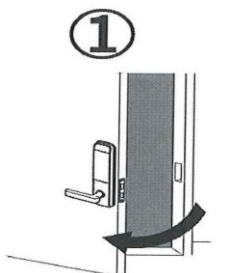


關門後，門就自動上鎖



按強制鎖定  
鈕，門被打開或  
關閉

◎ 自動上鎖設定




1. 打開門



2. 觸摸觸摸屏



3. 輸入註冊密碼




4. 按 # # 2 次



5. 按 4，那麼可以聽到嗶一聲，  
並自動上鎖設定

◎ 手動上鎖設定



1. 打開門



2. 觸摸觸摸屏



3. 輸入註冊密碼

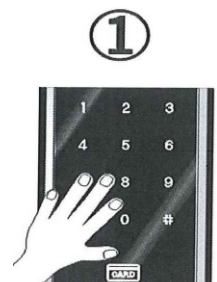


4. 按 # # 2 次



5. 按 7，你可以聽到嗶  
一聲，就可手動設定

◎ 調整大小聲 (版本 1)




1. 觸摸觸摸屏



2. 輸入註冊密碼



3. 按 # 1 次



4. 按 3-大聲、按 6-小聲

◎ 調整大小聲 (版本 2) (R 鍵 位於室內機 電池背蓋內)

靜音： 按 R 鍵-----再按數字鍵 8 & 1 & 米字鍵-----完成

低聲量： 按 R 鍵-----再按數字鍵 8 & 2 & 米字鍵-----完成

高聲量： 按 R 鍵-----再按數字鍵 8 & 3 & 米字鍵-----完成