

華景電通股份有限公司及子公司
合併財務報告暨會計師核閱報告
民國 112 年及 111 年第三季
(股票代碼 6788)

公司地址：苗栗縣竹南鎮科義街 41 號
電 話：(037)580708

華景電通股份有限公司及子公司
民國 112 年及 111 年第三季合併財務報告暨會計師核閱報告
目 錄

<u>項</u>	<u>目</u>	<u>頁 次</u>
一、	封面	1
二、	目錄	2 ~ 3
三、	會計師核閱報告書	4 ~ 5
四、	合併資產負債表	6 ~ 7
五、	合併綜合損益表	8
六、	合併權益變動表	9
七、	合併現金流量表	10
八、	合併財務報表附註	11 ~ 42
	(一) 公司沿革	11
	(二) 通過財務報告之日期及程序	11
	(三) 新發布及修訂準則及解釋之適用	11 ~ 12
	(四) 重大會計政策之彙總說明	12 ~ 13
	(五) 重大會計判斷、估計及假設不確定性之主要來源	13
	(六) 重要會計項目之說明	14 ~ 30
	(七) 關係人交易	30 ~ 32
	(八) 抵(質)押之資產	32
	(九) 重大或有負債及未認列之合約承諾	32

項	目	頁	次
(十)	重大之災害損失	32	
(十一)	重大之期後事項	32	
(十二)	其他	33 ~ 40	
(十三)	附註揭露事項	40 ~ 41	
(十四)	部門資訊	41 ~ 42	

會計師核閱報告

(112)財審報字第 23002093 號

華景電通股份有限公司 公鑒：

前言

華景電通股份有限公司及子公司民國 112 年及 111 年 9 月 30 日之合併資產負債表，民國 112 年及 111 年 7 月 1 日至 9 月 30 日、民國 112 年及 111 年 1 月 1 日至 9 月 30 日之合併綜合損益表，暨民國 112 年及 111 年 1 月 1 日至 9 月 30 日之合併權益變動表、合併現金流量表，以及合併財務報表附註(包括重大會計政策彙總)，業經本會計師核閱竣事。依證券發行人財務報告編製準則及經金融監督管理委員會認可並發布生效之國際會計準則第 34 號「期中財務報導」編製允當表達之合併財務報表係管理階層之責任，本會計師之責任係依據核閱結果對合併財務報表作成結論。

範圍

除保留結論之基礎段所述者外，本會計師係依照中華民國核閱準則 2410 號「財務報表之核閱」執行核閱工作。核閱合併財務報表時所執行之程序包括查詢(主要向負責財務與會計事務之人員查詢)、分析性程序及其他核閱程序。核閱工作之範圍明顯小於查核工作之範圍，因此本會計師可能無法察覺所有可藉由查核工作辨認之重大事項，故無法表示查核意見。

保留結論之基礎

如合併財務報表附註四(三)所述，列入上開合併財務報表之非重要子公司之同期間財務報表未經會計師核閱，其民國 112 年及 111 年 9 月 30 日之資產總額分別為新台幣 \$507,843 仟元及新台幣 \$334,648 仟元，分別占合併資產總額之 21.09%及 15.22%；負債總額分別為新台幣 \$129,250 仟元及新台幣 \$47,561 仟元，分別占合併負債總額之 14.80%及 6.61%；其民國 112 年及 111 年 7 月 1 日至 9 月 30 日、民國 112 年及 111 年 1 月 1 日至 9 月 30 日之綜合(損)益總額分別為新台幣 \$51,865 仟元、新台幣 \$2,302 仟元、新台幣 \$42,321 仟元及新台幣 \$18,877 仟元，分別占合併綜合(損)益總額之 52.25%、2.64%、19.19%及 7.50%。

保留結論

依本會計師核閱結果，除保留結論之基礎段所述非重要子公司之財務報表倘經會計師核閱，對合併財務報表可能有所調整之影響外，並未發現上開合併財務報表在所有重大方面有未依照證券發行人財務報告編製準則及經金融監督管理委員會認可並發布生效之國際會計準則第 34 號「期中財務報導」編製，致無法允當表達華景電通股份有限公司及子公司民國 112 年及 111 年 9 月 30 日之合併財務狀況，民國 112 年及 111 年 7 月 1 日至 9 月 30 日、民國 112 年及 111 年 1 月 1 日至 9 月 30 日之合併財務績效，暨民國 112 年及 111 年 1 月 1 日至 9 月 30 日之合併現金流量之情事。

資 誠 聯 合 會 計 師 事 務 所

鄭雅慧

鄭雅慧

會計師

白淑蓓

白淑蓓



前行政院金融監督管理委員會證券期貨局
核准簽證文號：金管證六字第 0960072936 號
金融監督管理委員會
核准簽證文號：金管證審字第 1110349013 號

中 華 民 國 1 1 2 年 1 1 月 8 日



華景電通股份有限公司及子公司
合併資產負債表
民國112年9月30日及民國111年12月31日、9月30日

單位：新台幣仟元

資	產	附註	112年9月30日		111年12月31日		111年9月30日	
			金額	%	金額	%	金額	%
流動資產								
1100	現金及約當現金	六(一)	\$ 943,363	39	\$ 1,048,521	44	\$ 904,037	41
1136	按攤銷後成本衡量之金融資產—	六(二)						
	流動		968	-	-	-	-	-
1150	應收票據淨額	六(三)	19	-	199	-	31	-
1170	應收帳款淨額	六(三)	193,840	8	217,801	9	202,228	9
1180	應收帳款—關係人淨額	六(三)及七	1	-	-	-	9	-
1200	其他應收款		5,705	-	1,701	-	7,938	1
130X	存貨	六(四)	567,939	24	448,424	19	420,596	19
1410	預付款項		18,811	1	17,829	1	26,765	1
1470	其他流動資產		71	-	168	-	50	-
11XX	流動資產合計		<u>1,730,717</u>	<u>72</u>	<u>1,734,643</u>	<u>73</u>	<u>1,561,654</u>	<u>71</u>
非流動資產								
1600	不動產、廠房及設備	六(五)	635,148	26	610,094	26	611,234	28
1755	使用權資產	六(六)	5,961	-	3,868	-	4,424	-
1780	無形資產		2,396	-	2,736	-	2,472	-
1840	遞延所得稅資產	六(二十一)	33,253	2	16,936	1	18,258	1
1900	其他非流動資產		837	-	930	-	762	-
15XX	非流動資產合計		<u>677,595</u>	<u>28</u>	<u>634,564</u>	<u>27</u>	<u>637,150</u>	<u>29</u>
1XXX	資產總計		<u>\$ 2,408,312</u>	<u>100</u>	<u>\$ 2,369,207</u>	<u>100</u>	<u>\$ 2,198,804</u>	<u>100</u>

(續次頁)

華景電通股份有限公司及子公司
合併資產負債表
民國112年9月30日及民國111年12月31日、9月30日

單位：新台幣仟元

負債及權益	附註	112年9月30日		111年12月31日		111年9月30日		
		金額	%	金額	%	金額	%	
流動負債								
2130	合約負債—流動	六(十四)	\$ 265,014	11	\$ 143,499	6	\$ 112,492	5
2170	應付帳款		58,644	3	77,217	3	88,734	4
2180	應付帳款—關係人	七	249	-	2,343	-	-	-
2200	其他應付款	六(七)及七	222,514	9	184,199	8	128,111	6
2230	本期所得稅負債		14,618	1	56,336	3	35,116	2
2250	負債準備—流動		10,682	-	11,505	1	11,430	-
2280	租賃負債—流動		2,401	-	1,220	-	1,516	-
2320	一年或一營業週期內到期長期負債	六(八)	30,029	1	29,936	1	38,694	2
2399	其他流動負債—其他		3,129	-	1,797	-	3,597	-
21XX	流動負債合計		<u>607,280</u>	<u>25</u>	<u>508,052</u>	<u>22</u>	<u>419,690</u>	<u>19</u>
非流動負債								
2540	長期借款	六(八)	197,655	8	220,110	9	255,566	12
2570	遞延所得稅負債	六(二十一)	64,505	3	45,863	2	41,504	2
2580	租賃負債—非流動		3,871	-	2,836	-	3,074	-
2670	其他非流動負債—其他		-	-	10	-	-	-
25XX	非流動負債合計		<u>266,031</u>	<u>11</u>	<u>268,819</u>	<u>11</u>	<u>300,144</u>	<u>14</u>
2XXX	負債總計		<u>873,311</u>	<u>36</u>	<u>776,871</u>	<u>33</u>	<u>719,834</u>	<u>33</u>
權益								
股本								
3110	普通股股本	六(十)	347,397	15	347,397	15	347,397	16
資本公積								
3200	資本公積	六(十一)	639,011	27	639,011	27	635,496	29
保留盈餘								
3310	法定盈餘公積	六(十二)	152,474	6	117,468	5	117,468	5
3320	特別盈餘公積		2,175	-	7,895	-	7,895	-
3350	未分配盈餘		390,574	16	476,876	20	368,560	17
其他權益								
3400	其他權益	六(十三)	(182)	-	(2,175)	-	2,154	-
31XX	歸屬於母公司業主之權益合計		<u>1,531,449</u>	<u>64</u>	<u>1,586,472</u>	<u>67</u>	<u>1,478,970</u>	<u>67</u>
36XX	非控制權益		<u>3,552</u>	<u>-</u>	<u>5,864</u>	<u>-</u>	<u>-</u>	<u>-</u>
3XXX	權益總計		<u>1,535,001</u>	<u>64</u>	<u>1,592,336</u>	<u>67</u>	<u>1,478,970</u>	<u>67</u>
重大或有事項及未認列之合約承諾 九								
重大之期後事項 十一								
3X2X	負債及權益總計		<u>\$ 2,408,312</u>	<u>100</u>	<u>\$ 2,369,207</u>	<u>100</u>	<u>\$ 2,198,804</u>	<u>100</u>

後附合併財務報表附註為本合併財務報告之一部分，請併同參閱。

董事長：陳榮華




經理人：古震維



會計主管：陳佩稜





華景電通股份有限公司及其子公司
合併綜合損益表
民國112年及111年7月1日至9月30日

單位：新台幣仟元
(除每股盈餘為新台幣元外)

項目	附註	112年7月1日 至9月30日		111年7月1日 至9月30日		112年1月1日 至9月30日		111年1月1日 至9月30日	
		金額	%	金額	%	金額	%	金額	%
4000 營業收入	六(十四)及七	\$ 437,535	100	\$ 357,490	100	\$ 1,045,562	100	\$ 1,011,105	100
5000 營業成本	六(四)(十九) (二十)及七	(198,218)	(45)	(183,123)	(51)	(483,513)	(46)	(505,528)	(50)
5900 營業毛利		239,317	55	174,367	49	562,049	54	505,577	50
營業費用	六(十九) (二十)								
6100 推銷費用		(35,413)	(8)	(17,446)	(5)	(78,836)	(7)	(53,542)	(5)
6200 管理費用		(54,358)	(13)	(37,402)	(11)	(123,498)	(12)	(103,564)	(10)
6300 研究發展費用		(35,030)	(8)	(19,532)	(5)	(80,301)	(8)	(54,396)	(6)
6450 預期信用減損利益(損失)		5,323	1	(2,608)	(1)	92	-	(2,526)	-
6000 營業費用合計		(119,478)	(28)	(76,988)	(22)	(282,727)	(27)	(214,028)	(21)
6900 營業利益		119,839	27	97,379	27	279,322	27	291,549	29
營業外收入及支出									
7100 利息收入	六(十五)	2,429	1	1,100	-	8,324	1	2,940	-
7010 其他收入	六(十六)	66	-	557	-	408	-	1,817	-
7020 其他利益及損失	六(十七)	5,427	1	2,804	1	7,643	1	11,238	1
7050 財務成本	六(十八)	(1,243)	-	(824)	-	(3,658)	(1)	(1,253)	-
7000 營業外收入及支出合計		6,679	2	3,637	1	12,717	1	14,742	1
7900 稅前淨利		126,518	29	101,016	28	292,039	28	306,291	30
7950 所得稅費用	六(二十一)	(35,236)	(8)	(20,290)	(6)	(73,450)	(7)	(64,544)	(6)
8200 本期淨利		\$ 91,282	21	\$ 80,726	22	\$ 218,589	21	\$ 241,747	24
其他綜合損益(淨額)									
後續可能重分類至損益之項目									
8361 國外營運機構財務報表換算 之兌換差額	六(十三)	\$ 9,976	2	\$ 8,130	2	\$ 2,491	-	\$ 12,561	1
8399 與可能重分類之項目相關之 所得稅	六(十三) (二十一)	(1,995)	-	(1,626)	-	(498)	-	(2,512)	-
8300 其他綜合損益(淨額)		\$ 7,981	2	\$ 6,504	2	\$ 1,993	-	\$ 10,049	1
8500 本期綜合損益總額		\$ 99,263	23	\$ 87,230	24	\$ 220,582	21	\$ 251,796	25
淨利歸屬於：									
8610 母公司業主		\$ 92,073	21	\$ 80,726	22	\$ 220,901	21	\$ 241,747	24
8620 非控制權益		(\$ 791)	-	\$ -	-	(\$ 2,312)	-	\$ -	-
綜合損益總額歸屬於：									
8710 母公司業主		\$ 100,054	23	\$ 87,230	24	\$ 222,894	21	\$ 251,796	25
8720 非控制權益		(\$ 791)	-	\$ -	-	(\$ 2,312)	-	\$ -	-
每股盈餘	六(二十二)								
9750 基本		\$ 2.65		\$ 2.32		\$ 6.36		\$ 6.96	
9850 稀釋		\$ 2.64		\$ 2.32		\$ 6.30		\$ 6.90	

後附合併財務報表附註為本合併財務報告之一部分，請併同參閱。

董事長：陳榮華




經理人：古震維



會計主管：陳佩綾





華景電通股份有限公司及其子公司
合併權益變動表
民國 112 年及 111 年 1 月 1 日至 9 月 30 日

單位：新台幣仟元

	歸屬於母公司業主之權益						國外營運機構 財務報表換算 之兌換差額	總計	非控制權益	合計
	附註	普通股	股本	資本公積	法定盈餘公積	特別盈餘公積				
111 年度										
1 月 1 日		\$ 347,397	\$ 635,496	\$ 94,496	\$ 6,986	\$ 324,392	(\$ 7,895)	\$ 1,400,872	\$ -	\$ 1,400,872
本期淨利		-	-	-	-	241,747	-	241,747	-	241,747
本期其他綜合損益	六(十三)	-	-	-	-	-	10,049	10,049	-	10,049
本期綜合損益總額		-	-	-	-	241,747	10,049	251,796	-	251,796
110 年度盈餘指撥及分配										
提列法定盈餘公積	六(十二)	-	-	22,972	-	(22,972)	-	-	-	-
提列特別盈餘公積		-	-	-	909	(909)	-	-	-	-
發放現金股利		-	-	-	-	(173,698)	-	(173,698)	-	(173,698)
9 月 30 日		\$ 347,397	\$ 635,496	\$ 117,468	\$ 7,895	\$ 368,560	\$ 2,154	\$ 1,478,970	\$ -	\$ 1,478,970
112 年度										
1 月 1 日		\$ 347,397	\$ 639,011	\$ 117,468	\$ 7,895	\$ 476,876	(\$ 2,175)	\$ 1,586,472	\$ 5,864	\$ 1,592,336
本期淨利		-	-	-	-	220,901	-	220,901	(2,312)	218,589
本期其他綜合損益	六(十三)	-	-	-	-	-	1,993	1,993	-	1,993
本期綜合損益總額		-	-	-	-	220,901	1,993	222,894	(2,312)	220,582
111 年度盈餘指撥及分配										
提列法定盈餘公積	六(十二)	-	-	35,006	-	(35,006)	-	-	-	-
迴轉特別盈餘公積		-	-	-	(5,720)	5,720	-	-	-	-
發放現金股利		-	-	-	-	(277,917)	-	(277,917)	-	(277,917)
9 月 30 日		\$ 347,397	\$ 639,011	\$ 152,474	\$ 2,175	\$ 390,574	(\$ 182)	\$ 1,531,449	\$ 3,552	\$ 1,535,001

後附合併財務報表附註為本合併財務報告之一部分，請併同參閱。

董事長：陳榮華




經理人：古震維



會計主管：陳佩稜




 華景電通股份有限公司及子公司
 合併現金流量表
 民國112年及111年1月1日至9月30日

單位：新台幣仟元

附註	112年1月1日 至9月30日	111年1月1日 至9月30日
營業活動之現金流量		
本期稅前淨利	\$ 292,039	\$ 306,291
調整項目		
收益費損項目		
折舊費用	六(十九) 17,188	12,991
攤銷費用	六(十九) 1,195	977
預期信用減損損失	92	2,526
利息費用	六(十八) 3,658	1,253
利息收入	六(十五) (8,324)	(2,940)
處分不動產、廠房及設備損失	六(十七) -	272
租賃修改利益	六(十八) -	(7)
與營業活動相關之資產/負債變動數		
與營業活動相關之資產之淨變動		
應收票據	180	699
應收帳款	23,890	(53,798)
應收帳款-關係人	(1)	(9)
其他應收款	(3,742)	(5,906)
存貨	(119,092)	18,074
預付款項	(950)	(22,361)
其他流動資產	97	-
與營業活動相關之負債之淨變動		
合約負債	120,865	89,067
應付票據	-	(364)
應付帳款	(18,577)	(3,983)
應付帳款-關係人	(2,094)	-
其他應付款	31,406	(1,836)
負債準備-流動	(838)	2,063
其他流動負債	1,342	2,238
營運產生之現金流入	338,334	345,247
收取之利息	8,084	2,906
支付之利息	(3,647)	(972)
支付之所得稅	(108,324)	(63,344)
營業活動之淨現金流入	234,447	283,837
投資活動之現金流量		
按攤銷後成本衡量之金融資產(增加)減少	(929)	1,000
取得不動產、廠房及設備	六(二十三) (38,570)	(406,485)
取得無形資產	(595)	(879)
存出保證金減少(增加)	93	(82)
投資活動之淨現金流出	(40,001)	(406,446)
籌資活動之現金流量		
舉借長期借款	六(二十四) -	261,100
償還長期借款	六(二十四) (22,362)	(10,107)
租賃負債本金償還數	六(二十四) (1,949)	(1,628)
發放現金股利	(277,917)	(173,698)
存入保證金增加	-	20
籌資活動之淨現金(流出)流入	(302,228)	75,687
匯率影響數	2,624	8,325
本期現金及約當現金減少數	(105,158)	(38,597)
期初現金及約當現金餘額	1,048,521	942,634
期末現金及約當現金餘額	\$ 943,363	\$ 904,037

後附合併財務報表附註為本合併財務報告之一部分，請併同參閱。

董事長：陳榮華



經理人：古震維



會計主管：陳佩稜



華景電通股份有限公司及子公司
合併財務報表附註
民國112年及111年第三季

單位：新台幣仟元
(除特別註明者外)

一、公司沿革

華景電通股份有限公司(以下簡稱「本公司」)民國89年9月7日於中華民國設立，本公司及子公司(以下簡稱「本集團」)主要營業項目為晶圓製程AMC微污染防治設備(簡稱AMHS)、RFID整合派工系統(簡稱RFID)及其他。

二、通過財務報告之日期及程序

本合併財務報告已於民國112年11月8日經董事會通過發布。

三、新發布及修訂準則及解釋之適用

(一) 已採用金融監督管理委員會(以下簡稱「金管會」)認可並發布生效之新發布、修正後國際財務報導準則之影響

下表彙列金管會認可並發布生效之民國112年適用之國際財務報導準則之新發布、修正及修訂之準則及解釋：

<u>新發布/修正/修訂準則及解釋</u>	<u>國際會計準則理事會 發布之生效日</u>
國際會計準則第1號之修正「會計政策之揭露」	民國112年1月1日
國際會計準則第8號之修正「會計估計值之定義」	民國112年1月1日
國際會計準則第12號之修正「與單一交易所產生之資產及負債有關之遞延所得稅」	民國112年1月1日
國際會計準則第12號之修正「國際租稅變革—支柱二規則範本」	民國112年5月23日

本集團經評估上述準則及解釋對本集團財務狀況與財務績效並無重大影響。

(二) 尚未採用金管會認可之新發布、修正後國際財務報導準則之影響

下表彙列金管會認可之民國113年適用之國際財務報導準則之新發布、修正及修訂之準則及解釋：

<u>新發布/修正/修訂準則及解釋</u>	<u>國際會計準則理事會 發布之生效日</u>
國際財務報導準則第16號之修正「售後租回中之租賃負債」	民國113年1月1日
國際會計準則第1號之修正「負債之流動或非流動分類」	民國113年1月1日
國際會計準則第1號之修正「具合約條款之非流動負債」	民國113年1月1日
國際會計準則第7號及國際財務報導準則第7號之修正「供應商融資安排」	民國113年1月1日

本集團經評估上述準則及解釋對本集團財務狀況與財務績效並無重大影響。

(三) 國際會計準則理事會已發布但尚未經金管會認可之國際財務報導準則之影響

下表彙列國際會計準則理事會已發布但尚未納入金管會認可之國際財務報導準則之新發布、修正及修訂之準則及解釋：

新發布/修正/修訂準則及解釋	國際會計準則理事會 發布之生效日
國際財務報導準則第10號及國際會計準則第28號之修正「投資者與其關聯企業或合資間之資產出售或投入」	待國際會計準則理事會決定
國際財務報導準則第17號「保險合約」	民國112年1月1日
國際財務報導準則第17號「保險合約」之修正	民國112年1月1日
國際財務報導準則第17號之修正「初次適用國際財務報導準則第17號及國際財務報導準則第9號—比較資訊」	民國112年1月1日
國際會計準則第21號之修正「缺乏可兌換性」	民國114年1月1日

本集團經評估上述準則及解釋對本集團財務狀況與財務績效並無重大影響。

四、重大會計政策之彙總說明

重大會計政策除遵循聲明、編製基礎及合併基礎說明如下，餘與民國111年度合併財務報表附註四相同。除另有說明外，此等政策在所有報導期間一致地適用。

(一) 遵循聲明

1. 本合併財務報告係依據證券發行人財務報告編製準則與金管會認可並發布生效之國際財務報導準則第34號「期中財務報導」編製。
2. 本合併財務報告應併同民國111年度合併財務報告閱讀。

(二) 編製基礎

1. 本合併財務報告係按歷史成本編製。
2. 編製符合金管會認可並發布生效之國際財務報導準則、國際會計準則、解釋及解釋公告(以下簡稱 IFRSs)之財務報告需要使用一些重要會計估計，在應用本集團的會計政策過程中亦需要管理階層運用其判斷，涉及高度判斷或複雜性之項目，或涉及合併財務報告之重大假設及估計之項目，請詳附註五說明。

(三) 合併基礎

1. 合併財務報告編製原則

本合併財務報告之編製原則與民國111年度合併財務報告相同。

2. 列入合併財務報告之子公司：

投資公司 名稱	子公司 名稱	業務性質	所持股權百分比			說明
			112年9月30日	111年12月31日	111年9月30日	
華景電通股份有限公司	Good Choice International Co., Ltd.	一般投資	100%	100%	100%	註1
Good Choice International Co., Ltd.	昆山芯物聯電子通訊有限公司	電子通訊 零組件製 造及買賣	100%	100%	100%	註1
華景電通股份有限公司	樂玩實業股份有限公司	餐飲零售 業	85.71%	85.71%	100%	註1
華景電通股份有限公司	Brilliant Network & Automation Integrated System USA, Inc.	一般投資	100%	100%	100%	註1、 註2
Brilliant Network & Automation Integrated System USA, Inc.	Brilliant Network & Automation Integrated System AZ USA, LLC.	電子通訊 零組件製 造及買賣	100%	100%	100%	註1、 註2

註 1：因不符合重要子公司之定義，其民國 112 年及 111 年 9 月 30 日之財務報告未經會計師核閱。

註 2：民國 111 年第三季成立。

3. 未列入合併財務報告之子公司：無。

4. 子公司會計期間不同之調整及處理方式：無。

5. 重大限制：無重大限制之情事。

6. 對本集團具重大性之非控制權益之子公司：無。

(四) 所得稅

1. 期中期間之所得稅費用以估計之年度平均有效稅率應用至期中期間之稅前損益計算之，並配合前述政策揭露相關資訊。

2. 期中期間發生稅率變動時，本集團於變動發生當期一次認列變動影響數，對於所得稅與認列於損益之外的項目有關者，將變動影響數認列於其他綜合損益或權益項目，對於所得稅與認列於損益的項目有關者，則將變動影響數認列於損益。

五、重大會計判斷、估計及假設不確定性之主要來源

本期無重大變動，請參閱民國 111 年度合併財務報表附註五。

六、重要會計項目之說明

(一) 現金及約當現金

	112年9月30日	111年12月31日	111年9月30日
庫存現金及週轉金	\$ 322	\$ 263	\$ 255
支票存款及活期存款	288,301	345,193	338,782
定期存款	654,740	703,065	565,000
合計	<u>\$ 943,363</u>	<u>\$ 1,048,521</u>	<u>\$ 904,037</u>

1. 本集團往來之金融機構信用品質良好，且本集團與多家金融機構往來以分散信用風險，預期發生違約之可能性甚低。
2. 本集團列報資產負債表之現金及約當現金無提供質押之情形。作為質押擔保之現金及約當現金(表列「按攤銷後成本衡量之金融資產-流動」)之情形，請詳附註八。

(二) 按攤銷後成本衡量之金融資產

項目	112年9月30日	111年12月31日	111年9月30日
流動項目：			
受質押之定期存款	<u>\$ 968</u>	<u>\$ -</u>	<u>\$ -</u>

1. 按攤銷後成本衡量之金融資產認列於損益之明細如下：

	112年7月1日至9月30日	111年7月1日至9月30日
利息收入	<u>\$ -</u>	<u>\$ -</u>
	112年1月1日至9月30日	111年1月1日至9月30日
利息收入	<u>\$ -</u>	<u>\$ 1</u>

2. 本集團將按攤銷後成本衡量之金融資產提供作為質押擔保之情形請詳附註八。

(三) 應收票據及帳款

	112年9月30日	111年12月31日	111年9月30日
應收票據	\$ 19	\$ 199	\$ 31
應收帳款	\$ 198,680	\$ 222,545	\$ 208,909
應收帳款-關係人	1	-	9
減：備抵損失	(4,840)	(4,744)	(6,681)
	<u>\$ 193,841</u>	<u>\$ 217,801</u>	<u>\$ 202,237</u>

1. 應收帳款及應收票據之帳齡分析如下：

	112年9月30日		111年12月31日		111年9月30日	
	應收帳款	應收票據	應收帳款	應收票據	應收帳款	應收票據
未逾期	\$ 193,389	\$ 19	\$ 219,528	\$ 199	\$ 177,255	\$ 31
30天內	102	-	525	-	3,930	-
31-90天	2,383	-	-	-	26,457	-
91-180天	1,393	-	1,235	-	157	-
181天以上	1,414	-	1,257	-	1,119	-
	<u>\$ 198,681</u>	<u>\$ 19</u>	<u>\$ 222,545</u>	<u>\$ 199</u>	<u>\$ 208,918</u>	<u>\$ 31</u>

以上係以逾期天數為基準進行之帳齡分析。

- 民國 112 年 9 月 30 日、111 年 12 月 31 日及 111 年 9 月 30 日之應收帳款及應收票據餘額均為客戶合約所產生，另於民國 111 年 1 月 1 日客戶合約之應收款(含應收票據)餘額為\$154,556。
- 在不考慮所持有之擔保品或其他信用增強之情況下，最能代表本集團應收票據於民國 112 年 9 月 30 日、111 年 12 月 31 日及 111 年 9 月 30 日信用風險最大之暴險金額分別為\$19、\$199 及\$31；最能代表本集團應收帳款於民國 112 年 9 月 30 日、111 年 12 月 31 日及 111 年 9 月 30 日信用風險最大之暴險金額分別為\$193,841、\$217,801 及\$202,237。
- 相關應收帳款及應收票據信用風險資訊請詳附註十二、(二)。

(四) 存貨

	112年9月30日		
	成本	備抵跌價損失	帳面金額
原料	\$ 172,256	(\$ 23,501)	\$ 148,755
在製品	239,190	(14,550)	224,640
製成品	169,711	(8,921)	160,790
商品	35,414	(1,660)	33,754
合計	<u>\$ 616,571</u>	<u>(\$ 48,632)</u>	<u>\$ 567,939</u>

	111年12月31日		
	成本	備抵跌價損失	帳面金額
原料	\$ 149,126	(\$ 23,968)	\$ 125,158
在製品	252,777	(18,557)	234,220
製成品	70,719	(1,188)	69,531
商品	20,341	(826)	19,515
合計	<u>\$ 492,963</u>	<u>(\$ 44,539)</u>	<u>\$ 448,424</u>

	111年9月30日		
	成本	備抵跌價損失	帳面金額
原料	\$ 198,803	(\$ 27,022)	\$ 171,781
在製品	219,058	(16,780)	202,278
製成品	43,610	(1,575)	42,035
商品	5,685	(1,183)	4,502
合計	<u>\$ 467,156</u>	<u>(\$ 46,560)</u>	<u>\$ 420,596</u>

本集團當期認列為費損之存貨成本：

	112年7月1日至9月30日	111年7月1日至9月30日
已出售存貨成本	\$ 188,671	\$ 175,805
存貨跌價損失	7,385	7,786
其他	2,162	(468)
	<u>\$ 198,218</u>	<u>\$ 183,123</u>
	112年1月1日至9月30日	111年1月1日至9月30日
已出售存貨成本	\$ 476,389	\$ 491,462
存貨跌價損失	4,033	14,125
其他	3,091	(59)
	<u>\$ 483,513</u>	<u>\$ 505,528</u>

(五) 不動產、廠房及設備

	112年								合計
	土地	房屋及建築	機器設備	辦公設備	運輸設備	租賃改良	其他	待驗設備 及未完工程	
1月1日									
成本	\$ 416,169	\$ 204,166	\$ 6,064	\$ 8,690	\$ 15,784	\$ 8,845	\$ 5,834	\$ 3,470	\$ 669,022
累計折舊	—	(31,484)	(2,488)	(4,264)	(12,482)	(3,701)	(4,509)	—	(58,928)
	<u>\$ 416,169</u>	<u>\$ 172,682</u>	<u>\$ 3,576</u>	<u>\$ 4,426</u>	<u>\$ 3,302</u>	<u>\$ 5,144</u>	<u>\$ 1,325</u>	<u>\$ 3,470</u>	<u>\$ 610,094</u>
1月1日	\$ 416,169	\$ 172,682	\$ 3,576	\$ 4,426	\$ 3,302	\$ 5,144	\$ 1,325	\$ 3,470	\$ 610,094
增添	—	12,109	1,148	1,709	1,570	1,505	2,023	19,963	40,027
重分類	—	13,391	1,769	486	1,537	3,227	2,273	(22,683)	—
折舊費用	—	(6,534)	(1,989)	(1,707)	(1,369)	(2,106)	(1,414)	—	(15,119)
淨兌換差額	—	39	32	33	37	5	—	—	146
9月30日	<u>\$ 416,169</u>	<u>\$ 191,687</u>	<u>\$ 4,536</u>	<u>\$ 4,947</u>	<u>\$ 5,077</u>	<u>\$ 7,775</u>	<u>\$ 4,207</u>	<u>\$ 750</u>	<u>\$ 635,148</u>
9月30日									
成本	\$ 416,169	\$ 229,736	\$ 9,019	\$ 10,929	\$ 18,940	\$ 13,584	\$ 10,130	\$ 750	\$ 709,257
累計折舊	—	(38,049)	(4,483)	(5,982)	(13,863)	(5,809)	(5,923)	—	(74,109)
	<u>\$ 416,169</u>	<u>\$ 191,687</u>	<u>\$ 4,536</u>	<u>\$ 4,947</u>	<u>\$ 5,077</u>	<u>\$ 7,775</u>	<u>\$ 4,207</u>	<u>\$ 750</u>	<u>\$ 635,148</u>

111年

	土地	房屋及建築	機器設備	辦公設備	運輸設備	租賃改良	其他	待驗設備 及未完工程	合計
1月1日									
成本	\$ 71,854	\$ 150,857	\$ 4,779	\$ 8,458	\$ 15,155	\$ 7,500	\$ 6,070	\$ 2,706	\$ 267,379
累計折舊	<u>-</u>	<u>(24,573)</u>	<u>(1,698)</u>	<u>(2,438)</u>	<u>(11,488)</u>	<u>(3,093)</u>	<u>(3,822)</u>	<u>-</u>	<u>(47,112)</u>
	<u>\$ 71,854</u>	<u>\$ 126,284</u>	<u>\$ 3,081</u>	<u>\$ 6,020</u>	<u>\$ 3,667</u>	<u>\$ 4,407</u>	<u>\$ 2,248</u>	<u>\$ 2,706</u>	<u>\$ 220,267</u>
1月1日	\$ 71,854	\$ 126,284	\$ 3,081	\$ 6,020	\$ 3,667	\$ 4,407	\$ 2,248	\$ 2,706	\$ 220,267
增添	344,315	51,657	1,458	643	443	243	117	2,640	401,516
處分	-	-	-	-	-	(272)	-	-	(272)
重分類	-	1,731	-	-	-	1,919	-	(3,703)	(53)
折舊費用	-	(5,449)	(1,143)	(1,740)	(1,044)	(842)	(1,053)	-	(11,271)
淨兌換差額	-	1,010	-	29	8	-	-	-	1,047
9月30日	<u>\$ 416,169</u>	<u>\$ 175,233</u>	<u>\$ 3,396</u>	<u>\$ 4,952</u>	<u>\$ 3,074</u>	<u>\$ 5,455</u>	<u>\$ 1,312</u>	<u>\$ 1,643</u>	<u>\$ 611,234</u>
9月30日									
成本	\$ 416,169	\$ 205,538	\$ 6,237	\$ 9,173	\$ 15,697	\$ 8,845	\$ 6,187	\$ 1,643	\$ 669,489
累計折舊	<u>-</u>	<u>(30,305)</u>	<u>(2,841)</u>	<u>(4,221)</u>	<u>(12,623)</u>	<u>(3,390)</u>	<u>(4,875)</u>	<u>-</u>	<u>(58,255)</u>
	<u>\$ 416,169</u>	<u>\$ 175,233</u>	<u>\$ 3,396</u>	<u>\$ 4,952</u>	<u>\$ 3,074</u>	<u>\$ 5,455</u>	<u>\$ 1,312</u>	<u>\$ 1,643</u>	<u>\$ 611,234</u>

1. 民國 112 年及 111 年 1 月 1 日至 9 月 30 日均無利息資本化情事。
2. 本集團房屋及建築之重大組成部分包括建物、空調及水電消防工程等，分別按 3 年~50 年提列折舊。
3. 民國 112 年 9 月 30 日、111 年 12 月 31 日及 111 年 9 月 30 日，本集團持有寶山鄉二坪段及竹南鎮廣源段土地，帳列金額皆為\$2,108，該部份土地因屬農業用地受法令限制而無法過戶予本集團，係以他人名義持有之農業用地並簽訂不動產借名登記合約書，目前供營運使用。
4. 以不動產、廠房及設備提供擔保之資訊，請詳附註八之說明。

(六)租賃交易－承租人

1. 本集團租賃之標的資產包括房屋及建築及影印機等，租賃合約之期間通常介於 0.5 到 10 年。租賃合約是採個別協商並包含各種不同的條款及條件，除租賃之資產不得用作借貸擔保外，未有加諸其他之限制。

2. 使用權資產之帳面價值與認列之折舊費用資訊如下：

	帳面金額		
	112年9月30日	111年12月31日	111年9月30日
房屋及建築	\$ 5,961	\$ 3,868	\$ 4,424

	折舊費用	
	112年7月1日至9月30日	111年7月1日至9月30日
房屋及建築	\$ 713	\$ 541

	折舊費用	
	112年1月1日至9月30日	111年1月1日至9月30日
房屋及建築	\$ 2,069	\$ 1,720

3. 本集團於民國 112 年及 111 年 1 月 1 日至 9 月 30 日使用權資產之增添金額分別為 \$4,058 及 \$0。

4. 與租賃合約有關之損益項目資訊如下：

	112年7月1日至9月30日	111年7月1日至9月30日
<u>影響當期損益之項目</u>		
租賃負債之利息費用	\$ 60	\$ 44
屬短期租賃合約之費用	1,367	1,014
屬低價值資產租賃之費用	22	21
租賃修改利益	-	7
	<u>112年1月1日至9月30日</u>	<u>111年1月1日至9月30日</u>
<u>影響當期損益之項目</u>		
租賃負債之利息費用	\$ 179	\$ 149
屬短期租賃合約之費用	2,777	1,861
屬低價值資產租賃之費用	64	63
租賃修改利益	-	7

本集團承租建物屬短期租賃合約及承租影印機屬低價值資產租賃。

5. 本集團於民國 112 年及 111 年 1 月 1 日至 9 月 30 日租賃現金流出總額分別為 \$4,969 及 \$3,701。

(七) 其他應付款

	<u>112年9月30日</u>	<u>111年12月31日</u>	<u>111年9月30日</u>
應付薪資及獎金	\$ 114,233	\$ 71,457	\$ 47,018
應付員工酬勞	51,169	59,341	34,881
應付董事酬勞	9,658	15,165	10,464
應付設備款	1,457	-	97
其他	45,997	38,236	35,651
合計	<u>\$ 222,514</u>	<u>\$ 184,199</u>	<u>\$ 128,111</u>

(八) 長期借款

<u>借款性質</u>	<u>借款期間及還款方式</u>	<u>利率區間</u>	<u>擔保品</u>	<u>112年9月30日</u>
長期銀行借款				
-擔保借款	自111年6月24日至118年6月24日，並按月付息，另自111年8月5日起開始按月分期償還本金	1.90%	土地 房屋及建築	\$ 87,246
-擔保借款	自111年8月26日至121年8月26日，並按月付息，另自111年9月5日起開始按月分期償還本金	2.1287%	土地 房屋及建築	140,438
				<u>227,684</u>
減：一年內到期之長期借款				(<u>30,029</u>)
				<u>\$ 197,655</u>

借款性質	借款期間及還款方式	利率區間	擔保品	111年12月31日
長期銀行借款				
-擔保借款	自111年6月24日至118年6月24日，並按月付息，另自111年8月5日起開始按月分期償還本金	1.64%	土地 房屋及建築	\$ 97,796
-擔保借款	自111年8月26日至121年8月26日，並按月付息，另自111年9月5日起開始按月分期償還本金	1.83%	土地 房屋及建築	152,250
				250,046
減：一年內到期之長期借款				(29,936)
				\$ 220,110
借款性質	借款期間及還款方式	利率區間	擔保品	111年9月30日
長期銀行借款				
-擔保借款	自105年10月5日至115年10月5日，並按月付息，另自107年10月5日起開始按月分期償還本金	1.73%	土地 房屋及建築	\$ 36,764
-擔保借款	自111年6月24日至118年6月24日，並按月付息，另自111年8月5日起開始按月分期償還本金	1.515%	土地 房屋及建築	101,308
-擔保借款	借款期間及還款方式：自111年8月26日至121年8月26日，並按月付息，另自111年9月5日起開始按月分期償還本金	1.4723%	土地 房屋及建築	156,188
				294,260
減：一年內到期之長期借款				(38,694)
				\$ 255,566

(九) 退休金

1. 自民國 94 年 7 月 1 日起，本公司及國內子公司依據「勞工退休金條例」，訂有確定提撥之退休辦法，適用於本國籍之員工。本公司及國內子公司就員工選擇適用「勞工退休金條例」所定之勞工退休金制度部分，每月按薪資之 6% 提繳勞工退休金至勞保局員工個人帳戶，員工退休金之支付依員工個人之退休金專戶及累積收益之金額採月退休金或一次退休金方式領取。
2. 本集團之大陸子公司按中華人民共和國政府規定之養老保險制度每月依當地員工薪資總額之一定比率提撥養老保險金。每位員工之退休金由政府管理統籌安排，本集團除按月提撥外，無進一步義務。
3. 民國 112 年及 111 年 7 月 1 日至 9 月 30 日、民國 112 年及 111 年 1 月 1 日至 9 月 30 日，本集團依上開退休金辦法認列之退休金成本分別為 \$2,510、\$2,119、\$7,305 及 \$6,099。

(十) 股本

民國 112 年 9 月 30 日，本公司額定資本額為 \$500,000，分為 50,000,000 股，已發行 34,739,683 股，實收資本額為 \$347,397，每股面額 10 元。本公司已發行股份之股款均已收訖。

本公司普通股期初與期末流通在外股數調節如下：

	112年	111年
1月1日暨9月30日	<u>34,739,683</u>	<u>34,739,683</u>

(十一) 資本公積

依公司法規定，超過票面金額發行股票所得之溢額及受領贈與之所得之資本公積，除得用於彌補虧損外，於公司無累積虧損時，按股東原有股份之比例發給新股或現金。另依證券交易法之相關規定，以上開資本公積撥充資本時，每年以其合計數不超過實收資本額百分之十為限。公司非於盈餘公積填補資本虧損仍有不足時，不得以資本公積補充之。

	112年			
	認列對子公司所			
	發行溢價	有權權益變動數	其他	合計
1月1日暨9月30日	<u>\$ 634,802</u>	<u>\$ 3,515</u>	<u>\$ 694</u>	<u>\$ 639,011</u>
	111年			
	發行溢價	其他	合計	
1月1日暨9月30日	<u>\$ 634,802</u>	<u>\$ 694</u>	<u>\$ 635,496</u>	

(十二) 保留盈餘

1. 依本公司章程規定，年度總決算如有盈餘，除依法完納一切稅捐外，應先彌補以往年度虧損，次提列 10% 為法定盈餘公積，如尚有盈餘應依股東會決議保留或分派之。
2. 本公司股利政策如下：因本公司所處環境多變，企業生命週期正值穩定成長階段，為考量健全公司財務結構、營運盈餘之狀況及未來擴展營運規模之需要，擬採剩餘股利政策。董事會擬具之盈餘分派議案，以截至本期可分期盈餘中至少提撥百分之二十為股東紅利，其中現金股利之分派以不低於股東紅利百分之十為原則。本公司分派股息及紅利或法定盈餘公積及資本公積之全部或一部如以發放現金之方式為之，授權董事會以三分之二以上董事出席，及出席董事過半數同意後為之，並報告股東會。
3. 法定盈餘公積除彌補集團虧損及按股東原有股份之比例發給新股或現金外，不得使用之，惟發給新股或現金者，以該項公積超過實收資本額百分之二十五之部分為限。
4. 民國 112 年 3 月 9 日經董事會決議及 111 年 6 月 8 日經股東會決議對民國 111 年及 110 年度之盈餘分派如下：

	111年度		110年度	
	金額	每股股利(元)	金額	每股股利(元)
提列法定盈餘公積	\$ 35,006		\$ 22,972	
(迴轉)提列特別盈餘公積	(5,720)		909	
現金股利	277,917	\$ 8.0	173,698	\$ 5.0
合計	<u>\$ 307,203</u>		<u>\$ 197,579</u>	

(十三) 其他權益

	外幣換算	
	112年	111年
外幣換算差異數：		
1月1日	(\$ 2,175)	(\$ 7,895)
-集團	2,491	12,561
-集團之稅額	(498)	(2,512)
9月30日	<u>(\$ 182)</u>	<u>\$ 2,154</u>

(十四) 營業收入

	<u>112年7月1日至9月30日</u>	<u>111年7月1日至9月30日</u>
客戶合約之收入	\$ 437,535	\$ 357,490
	<u>112年1月1日至9月30日</u>	<u>111年1月1日至9月30日</u>
客戶合約之收入	\$ 1,045,562	\$ 1,011,105

1. 客戶合約收入之細分

本集團之收入源於某一時點移轉之商品及勞務，收入可細分為下列主要產品線及地理區域：

	<u>台灣</u>		<u>中國</u>		<u>其他</u>	<u>合計</u>
	<u>AMHS</u>	<u>RFID</u>	<u>AMHS</u>	<u>RFID</u>		
<u>112年7月1日至9月30日</u>						
部門收入	\$251,829	\$ 26,320	\$ 150,927	\$ 2,068	\$ 23,798	\$ 454,942
內部部門交易之收入	(11,513)	(590)	(3,875)	-	(1,429)	(17,407)
外部客戶合約收入	<u>\$240,316</u>	<u>\$ 25,730</u>	<u>\$ 147,052</u>	<u>\$ 2,068</u>	<u>\$ 22,369</u>	<u>\$ 437,535</u>
	<u>台灣</u>		<u>中國</u>		<u>其他</u>	<u>合計</u>
	<u>AMHS</u>	<u>RFID</u>	<u>AMHS</u>	<u>RFID</u>		
<u>111年7月1日至9月30日</u>						
部門收入	\$250,034	\$ 51,752	\$ 43,536	\$ 10,518	\$ 25,655	\$ 381,495
內部部門交易之收入	(1,396)	-	(16,549)	-	(6,060)	(24,005)
外部客戶合約收入	<u>\$248,638</u>	<u>\$ 51,752</u>	<u>\$ 26,987</u>	<u>\$ 10,518</u>	<u>\$ 19,595</u>	<u>\$ 357,490</u>
	<u>台灣</u>		<u>中國</u>		<u>其他</u>	<u>合計</u>
	<u>AMHS</u>	<u>RFID</u>	<u>AMHS</u>	<u>RFID</u>		
<u>112年1月1日至9月30日</u>						
部門收入	\$637,747	\$ 77,667	\$ 288,367	\$ 5,852	\$ 81,648	\$ 1,091,281
內部部門交易之收入	(19,734)	(1,429)	(18,285)	-	(6,271)	(45,719)
外部客戶合約收入	<u>\$618,013</u>	<u>\$ 76,238</u>	<u>\$ 270,082</u>	<u>\$ 5,852</u>	<u>\$ 75,377</u>	<u>\$ 1,045,562</u>
	<u>台灣</u>		<u>中國</u>		<u>其他</u>	<u>合計</u>
	<u>AMHS</u>	<u>RFID</u>	<u>AMHS</u>	<u>RFID</u>		
<u>111年1月1日至9月30日</u>						
部門收入	\$706,998	\$124,396	\$ 146,643	\$ 13,003	\$ 72,757	\$ 1,063,797
內部部門交易之收入	(1,911)	-	(35,002)	(9)	(15,770)	(52,692)
外部客戶合約收入	<u>\$705,087</u>	<u>\$124,396</u>	<u>\$ 111,641</u>	<u>\$ 12,994</u>	<u>\$ 56,987</u>	<u>\$ 1,011,105</u>

2. 合約負債

(1) 本集團認列客戶合約收入相關之合約負債如下：

	<u>112年9月30日</u>	<u>111年12月31日</u>	<u>111年9月30日</u>	<u>111年1月1日</u>
合約負債	\$ 265,014	\$ 143,499	\$ 112,492	\$ 23,237

(2) 期初合約負債本期認列收入

	112年7月1日至9月30日	111年7月1日至9月30日
合約負債	\$ 11,359	\$ 1,334
	<u>112年1月1日至9月30日</u>	<u>111年1月1日至9月30日</u>
合約負債	\$ 56,325	\$ 15,489

(十五) 利息收入

	112年7月1日至9月30日	111年7月1日至9月30日
押金設算利息	\$ 1	\$ -
銀行存款利息	2,428	1,100
	<u>\$ 2,429</u>	<u>\$ 1,100</u>
	<u>112年1月1日至9月30日</u>	<u>111年1月1日至9月30日</u>
押金設算利息	\$ 3	\$ -
銀行存款利息	8,321	2,940
	<u>\$ 8,324</u>	<u>\$ 2,940</u>

(十六) 其他收入

	112年7月1日至9月30日	111年7月1日至9月30日
租金收入	\$ -	\$ 92
其他收入—其他	66	465
	<u>\$ 66</u>	<u>\$ 557</u>
	<u>112年1月1日至9月30日</u>	<u>111年1月1日至9月30日</u>
租金收入	\$ -	\$ 205
其他收入—其他	408	1,612
	<u>\$ 408</u>	<u>\$ 1,817</u>

(十七) 其他利益及損失

	112年7月1日至9月30日	111年7月1日至9月30日
淨外幣兌換利益	\$ 5,454	\$ 2,828
其他損失	(27)	(31)
租賃修改利益	-	7
	<u>\$ 5,427</u>	<u>\$ 2,804</u>

	112年1月1日至9月30日	111年1月1日至9月30日
淨外幣兌換利益	\$ 7,722	\$ 11,561
其他損失	(79)	(58)
處分不動產、廠房及設備損失	-	(272)
租賃修改利益	-	7
	<u>\$ 7,643</u>	<u>\$ 11,238</u>

(十八) 財務成本

	112年7月1日至9月30日	111年7月1日至9月30日
銀行借款利息	\$ 1,183	\$ 780
租賃負債利息	60	44
	<u>\$ 1,243</u>	<u>\$ 824</u>

	112年1月1日至9月30日	111年1月1日至9月30日
銀行借款利息	\$ 3,479	\$ 1,104
租賃負債利息	179	149
	<u>\$ 3,658</u>	<u>\$ 1,253</u>

(十九) 費用性質之額外資訊

	112年7月1日至9月30日	111年7月1日至9月30日
員工福利費用	\$ 156,940	\$ 91,031
折舊費用	6,317	4,408
攤銷費用	407	317
合計	<u>\$ 163,664</u>	<u>\$ 95,756</u>

	112年1月1日至9月30日	111年1月1日至9月30日
員工福利費用	\$ 348,307	\$ 261,169
折舊費用	17,188	12,991
攤銷費用	1,195	977
合計	<u>\$ 366,690</u>	<u>\$ 275,137</u>

(二十) 員工福利費用

	112年7月1日至9月30日	111年7月1日至9月30日
薪資費用	\$ 140,649	\$ 75,098
董事酬金	4,190	3,567
勞健保費用	6,933	5,248
退休金費用	2,510	2,119
其他用人費用	2,658	4,999
合計	<u>\$ 156,940</u>	<u>\$ 91,031</u>

	<u>112年1月1日至9月30日</u>	<u>111年1月1日至9月30日</u>
薪資費用	\$ 301,712	\$ 221,139
董事酬金	10,098	10,794
勞健保費用	18,544	14,174
退休金費用	7,305	6,099
其他用人費用	10,648	8,963
合計	<u>\$ 348,307</u>	<u>\$ 261,169</u>

1. 依本公司章程規定，本公司依當年度獲利狀況扣除累積虧損後，如尚有餘額，應提撥員工酬勞 5%至 12%，董事酬勞不高於 5%。
2. 本公司民國 112 年及 111 年 7 月 1 日至 9 月 30 日暨民國 112 年及 111 年 1 月 1 日至 9 月 30 日員工酬勞估列金額分別為 \$13,365、\$11,623、\$32,192 及 \$34,881；董事酬勞估列金額分別為 4,010、\$3,487、\$9,658 及 \$10,464，前述金額帳列薪資費用科目。
3. 經董事會決議之民國 111 年度員工酬勞及董事酬勞與民國 111 年度財務報告認列金額一致。
本公司董事會通過之員工及董事酬勞相關資訊可至公開資訊觀測站查詢。

(二十一) 所得稅

1. 所得稅費用

(1) 所得稅費用組成部分：

	<u>112年7月1日至9月30日</u>	<u>111年7月1日至9月30日</u>
當期所得稅：		
當期所得產生之所得稅	\$ 25,316	\$ 24,293
以前年度所得稅低(高)估	3	(337)
當期所得稅總額	<u>25,319</u>	<u>23,956</u>
遞延所得稅：		
暫時性差異之原始產生及迴轉	9,917	(3,666)
遞延所得稅總額	<u>9,917</u>	<u>(3,666)</u>
所得稅費用	<u>\$ 35,236</u>	<u>\$ 20,290</u>

	112年1月1日至9月30日	111年1月1日至9月30日
當期所得稅：		
當期所得產生之所得稅	\$ 72,045	\$ 65,265
以前年度所得稅高估	(424)	(858)
當期所得稅總額	<u>71,621</u>	<u>64,407</u>
遞延所得稅：		
暫時性差異之原始產生及迴轉	<u>1,829</u>	<u>137</u>
遞延所得稅總額	<u>1,829</u>	<u>137</u>
所得稅費用	<u>\$ 73,450</u>	<u>\$ 64,544</u>

(2) 與其他綜合(損)益相關之所得稅金額：

	112年7月1日至9月30日	111年7月1日至9月30日
國外營運機構換算差額	<u>\$ 1,995</u>	<u>\$ 1,626</u>
	112年1月1日至9月30日	111年1月1日至9月30日
國外營運機構換算差額	<u>\$ 498</u>	<u>\$ 2,512</u>

(3) 直接借記或貸記權益之所得稅金額：無。

2. 本公司營利事業所得稅業經稅捐稽徵機關核定至民國 110 年度。

(二十二) 每股盈餘

	112年7月1日至9月30日		
	稅後金額	加權平均流通 在外股數(仟股)	每股盈餘 (元)
<u>基本每股盈餘</u>			
歸屬於母公司普通股股東之 本期淨利	<u>\$ 92,073</u>	<u>34,740</u>	<u>2.65</u>
<u>稀釋每股盈餘</u>			
歸屬於母公司普通股股東之 本期淨利	\$ 92,073	34,740	
具稀釋作用之潛在普通股之影響 員工酬勞	<u>-</u>	<u>98</u>	
歸屬於母公司普通股股東之 本期淨利加潛在普通股之影響	<u>\$ 92,073</u>	<u>34,838</u>	<u>2.64</u>

111年7月1日至9月30日		
	加權平均流通 稅後金額	每股盈餘 在外股數(仟股) (元)
基本每股盈餘		
歸屬於母公司普通股股東之 本期淨利	\$ 80,726	34,740 2.32
稀釋每股盈餘		
歸屬於母公司普通股股東之 本期淨利	\$ 80,726	34,740
具稀釋作用之潛在普通股之影響 員工酬勞	-	85
歸屬於母公司普通股股東之 本期淨利加潛在普通股之影響	\$ 80,726	34,825 2.32

112年1月1日至9月30日		
	加權平均流通 稅後金額	每股盈餘 在外股數(仟股) (元)
基本每股盈餘		
歸屬於母公司普通股股東之 本期淨利	\$ 220,901	34,740 \$ 6.36
稀釋每股盈餘		
歸屬於母公司普通股股東之 本期淨利	\$ 220,901	34,740
具稀釋作用之潛在普通股之影響 員工酬勞	-	331
歸屬於母公司普通股股東之 本期淨利加潛在普通股之影響	\$ 220,901	35,071 \$ 6.30

111年1月1日至9月30日		
	加權平均流通 稅後金額	每股盈餘 在外股數(仟股) (元)
基本每股盈餘		
歸屬於母公司普通股股東之 本期淨利	\$ 241,747	34,740 \$ 6.96
稀釋每股盈餘		
歸屬於母公司普通股股東之 本期淨利	\$ 241,747	34,740
具稀釋作用之潛在普通股之影響 員工酬勞	-	312
歸屬於母公司普通股股東之 本期淨利加潛在普通股之影響	\$ 241,747	35,052 \$ 6.90

(二十三) 現金流量補充資訊

僅有部分現金支付之投資活動：

	<u>112年1月1日至9月30日</u>	<u>111年1月1日至9月30日</u>
購置不動產、廠房及設備	\$ 40,027	\$ 401,516
加：期初應付設備款	-	5,066
減：期末應付設備款	(1,457)	(97)
本期支付現金	<u>\$ 38,570</u>	<u>\$ 406,485</u>

(二十四) 來自籌資活動之負債之變動

	<u>長期借款</u> <u>(包含一年內到期)</u>	<u>租賃負債</u>	<u>來自籌資活動之</u> <u>負債總額</u>
112年1月1日	\$ 250,046	\$ 4,056	\$ 254,102
籌資現金流量之變動	(22,362)	(1,949)	(24,311)
利息支付數	-	(179)	(179)
租賃負債之利息	-	179	179
其他非現金之變動	-	4,058	4,058
匯率變動之影響	-	107	107
112年9月30日	<u>\$ 227,684</u>	<u>\$ 6,272</u>	<u>\$ 233,956</u>

	<u>長期借款</u> <u>(包含一年內到期)</u>	<u>租賃負債</u>	<u>存入保證金</u>	<u>來自籌資活動之</u> <u>負債總額</u>
111年1月1日	\$ 43,267	\$ 6,389	\$ -	\$ 49,656
籌資現金流量之變動	250,993	(1,628)	20	249,385
利息支付數	-	(149)	-	(149)
租賃負債之利息	-	149	-	149
其他非現金之變動	-	(278)	-	(278)
匯率變動之影響	-	107	-	107
111年9月30日	<u>\$ 294,260</u>	<u>\$ 4,590</u>	<u>\$ 20</u>	<u>\$ 298,870</u>

七、關係人交易

(一) 關係人之名稱及關係

<u>關係人名稱</u>	<u>與本集團之關係</u>
帆宣系統科技股份有限公司	其他關係人
金豆事業有限公司	其他關係人

(二) 與關係人間之重大交易事項

1. 營業收入

	<u>112年7月1日至9月30日</u>	<u>111年7月1日至9月30日</u>
勞務及商品銷售：		
其他關係人	<u>\$ 35</u>	<u>\$ 37</u>
	<u>112年1月1日至9月30日</u>	<u>111年1月1日至9月30日</u>
勞務及商品銷售：		
其他關係人	<u>\$ 90</u>	<u>\$ 139</u>

勞務銷售之交易價格與收款條件與非關係人並無重大差異。

2. 進貨

	<u>112年7月1日至9月30日</u>	<u>111年7月1日至9月30日</u>
商品購買：		
帆宣系統科技股份有限公司	<u>\$ 3,135</u>	<u>\$ 1,610</u>
	<u>112年1月1日至9月30日</u>	<u>111年1月1日至9月30日</u>
商品購買：		
帆宣系統科技股份有限公司	<u>\$ 17,551</u>	<u>\$ 7,798</u>

商品係按一般商業條款及條件向帆宣系統科技股份有限公司購買。

3. 應收關係人款項

	<u>112年9月30日</u>	<u>111年12月31日</u>	<u>111年9月30日</u>
應收帳款：			
其他關係人	<u>\$ 1</u>	<u>\$ -</u>	<u>\$ 9</u>

應收關係人款項主要來自銷售商品，該應收款項並無抵押及付息。

4. 應付關係人款項

	<u>112年9月30日</u>	<u>111年12月31日</u>	<u>111年9月30日</u>
應付帳款：			
帆宣系統科技股份有限公司	<u>\$ 249</u>	<u>\$ 2,343</u>	<u>\$ -</u>

應付關係人款項主要來自進貨交易，該應付款項並無付息。

(三) 主要管理階層薪酬資訊

	<u>112年7月1日至9月30日</u>	<u>111年7月1日至9月30日</u>
短期員工福利	\$ 24,634	\$ 14,679
退職後福利	81	81
總計	<u>\$ 24,715</u>	<u>\$ 14,760</u>

	<u>112年1月1日至9月30日</u>	<u>111年1月1日至9月30日</u>
短期員工福利	\$ 49,569	\$ 46,565
退職後福利	243	270
總計	<u>\$ 49,812</u>	<u>\$ 46,835</u>

八、抵(質)押之資產

本集團之資產提供擔保明細如下：

<u>資產項目</u>	<u>帳面價值</u>			<u>擔保用途</u>
	<u>112年9月30日</u>	<u>111年12月31日</u>	<u>111年9月30日</u>	
土地	\$ 344,315	\$ 344,315	\$ 369,165	銀行借款
房屋及建築	74,813	50,281	119,278	銀行借款
定期存款(表列「按攤銷後成本 衡量之金融資產-流動」)	968	-	-	企業信用卡
	<u>\$ 420,096</u>	<u>\$ 394,596</u>	<u>\$ 488,443</u>	

九、重大或有負債及未認列之合約承諾

(一)或有事項：無。

(二)承諾事項：

已簽約但尚未發生之資本支出：

	<u>112年9月30日</u>	<u>111年12月31日</u>	<u>111年9月30日</u>
無形資產	\$ 410	\$ -	\$ -
其他設備	-	-	1,095
總計	<u>\$ 410</u>	<u>\$ -</u>	<u>\$ 1,095</u>

十、重大之災害損失

無。

十一、重大之期後事項

無。

十二、其他

(一) 資本管理

本集團之資本管理目標，係為保障集團能繼續經營，維持最佳資本結構以降低資金成本，並為股東提供報酬。為了維持或調整資本結構，本集團可能會調整支付予股東之股利金額、退還資本予股東、發行新股或出售資產以降低債務。本集團利用負債資本比率以監控其資本，該比率係按債務淨額除以資本總額計算。民國 112 年 9 月 30 日、111 年 12 月 31 日及 111 年 9 月 30 日，本集團之負債資本比率如下：

	112年9月30日	111年12月31日	111年9月30日
負債總額	\$ 873,311	\$ 776,871	\$ 719,834
資產總額	2,408,312	2,369,207	2,198,804
負債/資產比率	36%	33%	33%

(二) 金融工具

1. 金融工具之種類

	112年9月30日	111年12月31日	111年9月30日
<u>金融資產</u>			
按攤銷後成本衡量之金融資產			
現金及約當現金	\$ 943,363	\$ 1,048,521	\$ 904,037
按攤銷後成本衡量之金融資產	968	-	-
應收票據	19	199	31
應收帳款(含關係人)	193,841	217,801	202,237
其他應收款	5,705	1,701	7,938
存出保證金	837	930	762
	<u>\$ 1,144,733</u>	<u>\$ 1,269,152</u>	<u>\$ 1,115,005</u>

	<u>112年9月30日</u>	<u>111年12月31日</u>	<u>111年9月30日</u>
<u>金融負債</u>			
按攤銷後成本衡量之金融負債			
應付帳款(含關係人)	\$ 58,893	\$ 79,560	\$ 88,734
其他應付款	222,514	184,199	128,111
長期借款(包含一年內到期)	227,684	250,046	294,260
存入保證金	20	20	20
	<u>\$ 509,111</u>	<u>\$ 513,825</u>	<u>\$ 511,125</u>
租賃負債	<u>\$ 6,272</u>	<u>\$ 4,056</u>	<u>\$ 4,590</u>

2. 風險管理政策

- (1) 本集團日常營運受多項財務風險之影響，包含市場風險(包括匯率風險、利率風險及價格風險)、信用風險及流動性風險。本集團整體風險管理著重於金融市場的不可預測事項，並尋求可降低對財務狀況及財務績效之不利影響。
- (2) 風險管理工作由本集團財務部按照董事會核准之政策執行。本集團財務部透過與集團內各營運單位密切合作，以負責辨認、評估與規避財務風險。財務風險管理政策業經定期覆核以反映市場情形及本集團運作之變化。

3. 重大財務風險之性質及程度

(1) 市場風險

匯率風險

- A. 本集團係跨國營運，因此受相對與本集團功能性貨幣不同的交易所產生之匯率風險，主要為美元。相關匯率風險來自未來之商業交易、已認列之資產與負債及對國外營運機構之淨投資。
- B. 本集團以自然避險為原則，依據各幣別資金需求及淨部位(外幣資產與負債部位之差額)及依照市場外匯狀況進行避險；當發生短期不平衡時，即藉由以即時匯率買進或賣出外幣，以確保淨暴險保持在可接受水準。
- C. 本集團從事之業務涉及若干非功能性貨幣(本公司及部分子公司之功能性貨幣為新台幣、部分子公司之功能性貨幣為人民幣及美金)，故受匯率波動之影響，具重大匯率波動影響之外幣資產及負債資訊如下：

112年9月30日			
	外幣(仟元)	匯率	帳面金額 (新台幣)
(外幣:功能性貨幣)			
<u>金融資產</u>			
<u>貨幣性項目</u>			
美金：新台幣	\$ 6,266	32.27	\$ 202,204
美金：人民幣	1,555	7.309	50,180
<u>非貨幣性項目</u> ：無。			
<u>金融負債</u> ：			
<u>貨幣性項目</u>			
美金：新台幣	\$ 453	32.27	\$ 14,618
美金：人民幣	132	7.309	4,260
111年12月31日			
	外幣(仟元)	匯率	帳面金額 (新台幣)
(外幣:功能性貨幣)			
<u>金融資產</u>			
<u>貨幣性項目</u>			
美金：新台幣	\$ 4,201	30.71	\$ 129,013
美金：人民幣	290	6.97	8,906
<u>非貨幣性項目</u> ：無。			
<u>金融負債</u> ：			
<u>貨幣性項目</u>			
美金：新台幣	\$ 58	30.71	\$ 1,781
美金：人民幣	136	6.97	4,177

111年9月30日

	外幣(仟元)	匯率	帳面金額 (新台幣)
(外幣:功能性貨幣)			
<u>金融資產</u>			
<u>貨幣性項目</u>			
美金：新台幣	\$ 3,021	31.75	\$ 95,917
美金：人民幣	233	7.10	7,398
非貨幣性項目：無。			
<u>金融負債：</u>			
<u>貨幣性項目</u>			
美金：新台幣	\$ 115	31.75	\$ 3,651
美金：人民幣	235	7.10	7,461

D. 本集團貨幣性項目因匯率波動具重大影響於民國 112 年及 111 年 7 月 1 日至 9 月 30 日、民國 112 年及 111 年 1 月 1 日至 9 月 30 日認列之全部兌換利益(含已實現及未實現)彙總金額分別為 \$5,454、\$2,828、7,722 及 \$11,561。

E. 本集團因重大匯率波動影響之外幣市場風險分析如下：

	112年1月1日至9月30日		
	敏感度分析		
	變動幅度	影響損益	影響其他綜合損益
(外幣:功能性貨幣)			
<u>金融資產</u>			
<u>貨幣性項目</u>			
美金：新台幣	1%	\$ 2,022	\$ -
美金：人民幣	1%	502	-
<u>金融負債</u>			
<u>貨幣性項目</u>			
美金：新台幣	1%	(\$ 146)	\$ -
美金：人民幣	1%	(43)	-

111年1月1日至9月30日

敏感度分析

	變動幅度	影響損益	影響其他綜合損益
(外幣:功能性貨幣)			
<u>金融資產</u>			
<u>貨幣性項目</u>			
美金：新台幣	1%	\$ 959	\$ -
美金：人民幣	1%	74	-
<u>金融負債</u>			
<u>貨幣性項目</u>			
美金：新台幣	1%	(\$ 37)	\$ -
美金：人民幣	1%	(75)	-

價格風險

本集團未有重大商品價格風險之暴險。

現金流量及公允價值利率風險

- 本集團之利率風險主要來自按浮動利率發行之長期借款，使集團暴露於現金流量利率風險。於民國 112 年及 111 年 1 月 1 日至 9 月 30 日，本集團按浮動利率發行之借款主要為新台幣計價。
- 本集團之借款係採攤銷後成本衡量，依據合約約定每年利率會重新訂價，因此本集團暴露於未來市場利率變動之風險。
- 借款利率上升或下跌 1%，而其他所有因素維持不變之情況下，民國 112 年及 111 年 1 月 1 日至 9 月 30 日之稅後淨利將分別減少或增加 \$1,366 及 \$1,766，主要係因浮動利率借款導致利息費用隨之變動所致。

(2) 信用風險

- 本集團之信用風險係因客戶或金融工具之交易對手無法履行合約義務而導致本集團財務損失之風險，主要來自交易對手無法清償按收款條件支付之應收帳款及分類為按攤銷後成本衡量之金融資產。
- 本集團係以集團角度建立信用風險之管理。對於往來之銀行及金融機構，設定僅有信評等級良好者，始可被接納為交易對象。依內部明定之授信政策，集團內各營運個體與每一新客戶於訂定付款及提出交貨之條款與條件前，須對其進行管理及信用風險分析。內部風險控管係透過考慮其財務狀況、過往經驗及其他因素，以評估客戶之信用品質。個別風險之限額係依內部或外部之評等而制訂，並定期監控信用額度之使用。

- C. 本集團採用 IFRS 9 提供前提假設，當合約款項按約定之支付條款逾期超過 180 天，視為已發生違約。
- D. 本集團採用 IFRS 9 提供以下之前提假設，當合約款項按約定之支付條款逾期超過 30 天，視為金融資產自原始認列後信用風險已顯著增加之依據。
- E. 本集團用以判定債務工具投資為信用減損之指標如下：
- (A) 發行人發生重大財務困難，或將進入破產或其他財務重整之可能性大增；
- (B) 發行人由於財務困難而使該金融資產之活絡市場消失；
- (C) 發行人延滯或不償付利息或本金；
- (D) 導致發行人違約有關之全國性或區域性經濟情況不利之變化。
- F. 本集團按客戶評等之特性將對客戶之應收帳款分組，採用簡化作法以準備矩陣為基礎估計預期信用損失。
- G. 本集團對未來前瞻性的考量調整按特定期間歷史及現時資訊所建立之損失率，以估計應收帳款之備抵損失，民國 112 年 9 月 30 日、111 年 12 月 31 日及 111 年 9 月 30 日之準備矩陣如下：

	未逾期	逾期 1-30天	逾期 31-90天	逾期 91-180天	逾期 181天以上	合計
<u>112年9月30日</u>						
帳面價值總額	\$ 193,389	\$ 102	\$ 2,383	\$ 1,393	\$ 1,414	\$198,681
備抵損失	\$ 2,869	\$ -	\$ 232	\$ 325	\$ 1,414	\$ 4,840
	未逾期	逾期 1-30天	逾期 31-90天	逾期 91-180天	逾期 181天以上	合計
<u>111年12月31日</u>						
帳面價值總額	\$ 219,528	\$ 525	\$ -	\$ 1,235	\$ 1,257	\$222,545
備抵損失	\$ 2,349	\$ 520	\$ -	\$ 618	\$ 1,257	\$ 4,744
	未逾期	逾期 1-30天	逾期 31-90天	逾期 91-180天	逾期 181天以上	合計
<u>111年9月30日</u>						
帳面價值總額	\$ 177,255	\$ 3,930	\$ 26,457	\$ 157	\$ 1,119	\$208,918
備抵損失	\$ -	\$ 2,869	\$ 2,646	\$ 47	\$ 1,119	\$ 6,681

H. 本集團採簡化作法之應收帳款備抵損失變動表如下：

	應收帳款	
	112年	111年
1月1日	\$ 4,744	\$ 4,093
提列減損損失	92	2,526
匯率影響數	4	62
9月30日	\$ 4,840	\$ 6,681

(3) 流動性風險

- A. 現金流量預測是由集團內各營運個體執行，並由集團財務部予以彙總。集團財務部監控集團流動資金需求之預測，確保其有足夠資金得以支應營運需要，並在任何時候維持足夠之未支用的借款承諾額度，以使集團不致違反相關之借款限額或條款，此等預測考量公司之債務融資計畫、債務條款遵循、符合內部資產負債表之財務比率目標，及外部監管法令之要求，例如外匯管制等。
- B. 各營運個體所持有之剩餘現金，在超過營運資金之管理所需時，將轉撥回集團財務部。集團財務部則將剩餘資金投資於定期存款，其所選擇之工具具有適當之到期日或足夠流動性，以因應上述預測並提供充足之調度水位。
- C. 本集團未動用借款額度明細如下：

	<u>112年9月30日</u>	<u>111年12月31日</u>	<u>111年9月30日</u>
機動利率			
一年內到期	\$ 99,500	\$ 99,500	\$ 99,500

註：一年內到期之額度屬年度額度，於屆期前將另行商議。其餘額度為本集團營運資金所需。

D. 下表係本集團之非衍生金融負債，按相關到期日予以分組，非衍生金融負債係依據資產負債表日至合約到期日之剩餘期間進行分析。下表所揭露之合約現金流量金額係未折現之金額(含本金及利息)。

112年9月30日	<u>1年內</u>	<u>1至2年內</u>	<u>2至5年內</u>	<u>5年以上</u>
<u>非衍生金融負債:</u>				
應付帳款(含關係人)	\$ 58,893	\$ -	\$ -	\$ -
其他應付款	222,514	-	-	-
長期借款(含一年內到期)	34,406	34,063	100,180	77,489
租賃負債	2,593	2,363	1,645	-
111年12月31日	<u>1年內</u>	<u>1至2年內</u>	<u>2至5年內</u>	<u>5年以上</u>
<u>非衍生金融負債:</u>				
應付帳款(含關係人)	\$ 79,560	\$ -	\$ -	\$ -
其他應付款	184,199	-	-	-
長期借款(含一年內到期)	34,093	33,784	99,582	101,538
租賃負債	1,429	944	2,165	80
111年9月30日	<u>1年內</u>	<u>1至2年內</u>	<u>2至5年內</u>	<u>5年以上</u>
<u>非衍生金融負債:</u>				
應付帳款(含關係人)	\$ 88,734	\$ -	\$ -	\$ -
其他應付款	128,111	-	-	-
長期借款(含一年內到期)	42,895	42,669	118,042	108,925
租賃負債	1,656	955	2,188	128

十三、附註揭露事項

(一)重大交易事項相關資訊

1. 資金貸與他人：無。
2. 為他人背書保證：無。
3. 期末持有有價證券情形（不包含投資子公司、關聯企業及合資控制部分）：無。
4. 累積買進或賣出同一有價證券之金額達新台幣三億元或實收資本額百分之二十以上：無。
5. 取得不動產之金額達新台幣三億元或實收資本額百分之二十以上：無。
6. 處分不動產之金額達新台幣三億元或實收資本額百分之二十以上：無。
7. 與關係人進、銷貨之金額達新台幣一億元或實收資本額百分之二十以

上：無。

8. 應收關係人款項達新台幣一億元或實收資本額百分之二十以上：無。

9. 從事衍生工具交易：無。

10. 母公司與子公司及各子公司間之業務關係及重要交易往來情形及金額：請詳附表一。

(二) 轉投資事業相關資訊

被投資公司名稱、所在地區等相關資訊（不包含大陸被投資公司）：請詳附表二。

(三) 大陸投資資訊

1. 基本資料：請詳附表三。

2. 直接或間接經由第三地區事業與轉投資大陸之被投資公司所發生之重大交易事項：請詳附表一。

(四) 主要股東資訊

主要股東資訊：請詳附表四。

十四、部門資訊

(一) 一般性資訊

本集團管理階層已依據營運決策者於制定決策所使用之報導資訊辨認應報導部門。本集團以地區別及產品別之角度經營業務；地區上，本集團目前著重於各地區之事業。雖然昆山芯物聯電子通訊股份有限公司之營運規模未達到國際財務報導準則第 8 號所規定之應報導部門量化門檻，但由於本集團將其視為潛在成長區域，且預期未來將會為本集團收益帶來重大貢獻，故決定應報導此一部門。其他子公司，亦因相關資訊未納入營運決策者之報告中，故未包含於應報導部門中。這些經營結果合併表達於「其他」營運部門欄內。

(二) 部門資訊之衡量

營運部門之會計政策與附註四所述之重要會計政策彙總說明相同，本集團營運決策者依各營運部門編製之財務報告評估營運部門之表現。營運部門損益係以繼續經營部門稅前損益衡量。

(三) 部門損益、資產與負債之資訊

提供予主要營運決策者之應報導部門資訊如下：

112年1月1日至9月30日	華景電通 股份有限公司	昆山芯物聯電子 通訊有限公司	其他	沖銷及調整	總計
部門收入	\$ 781,055	\$ 244,223	\$ 20,284	\$ -	\$ 1,045,562
部門間收入	\$ 21,337	\$ 21,164	\$ 3,218	(\$ 45,719)	\$ -
部門損益	\$ 220,901	\$ 89,681	\$ 7,106	(\$ 99,099)	\$ 218,589
112年9月30日					
部門資產	\$ 2,290,764	\$ 458,948	\$ 440,727	(\$ 782,127)	\$ 2,408,312
部門負債	\$ 759,316	\$ 115,770	\$ 20,737	(\$ 22,512)	\$ 873,311
111年1月1日至9月30日	華景電通 股份有限公司	昆山芯物聯電子 通訊有限公司	其他	沖銷及調整	總計
部門收入	\$ 907,684	\$ 97,681	\$ 5,740	\$ -	\$ 1,011,105
部門間收入	\$ 35,505	\$ 14,668	\$ 22,676	(\$ 72,849)	\$ -
部門損益	\$ 241,747	\$ 20,157	\$ 7,817	(\$ 27,974)	\$ 241,747
111年9月30日					
部門資產	\$ 2,155,414	\$ 278,350	\$ 322,500	(\$ 557,460)	\$ 2,198,804
部門負債	\$ 676,444	\$ 51,902	\$ 3,338	(\$ 11,850)	\$ 719,834

華景電通股份有限公司及子公司
 母公司與子公司及各子公司間之業務關係及重要交易往來情形及金額
 民國112年1月1日至112年9月30日

附表一

單位：新台幣仟元

(除特別註明者外)

編號		交易往來情形						佔合併總營收或總資產 之比率
		與交易人之關係 (註2)	科目	金額	交易條件	(註3)		
(註1)	交易人名稱	交易往來對象						
0	華景電通股份有限公司	昆山芯物聯電子通訊有限公司	1	銷貨收入	\$ 18,285	註4	2%	
0	華景電通股份有限公司	昆山芯物聯電子通訊有限公司	1	進貨	15,843	註4	2%	
0	華景電通股份有限公司	昆山芯物聯電子通訊有限公司	1	委外加工	6,011	註4	1%	
0	華景電通股份有限公司	昆山芯物聯電子通訊有限公司	1	應收帳款	3,565	註4	0%	
0	華景電通股份有限公司	昆山芯物聯電子通訊有限公司	1	應付帳款	10,938	註4	0%	
0	華景電通股份有限公司	樂玩實業股份有限公司	1	銷貨收入	376	註4	0%	
0	華景電通股份有限公司	樂玩實業股份有限公司	1	其他支出	3,219	註4	0%	
0	華景電通股份有限公司	樂玩實業股份有限公司	1	其他應付款	649	註4	0%	
0	華景電通股份有限公司	Brilliant Network & Automation Integrated System AZ USA, LLC.	1	銷貨收入	2,676	註4	0%	
0	華景電通股份有限公司	Brilliant Network & Automation Integrated System AZ USA, LLC.	1	預付貨款	5,403	註4	0%	

註1：母公司及子公司相互間之業務往來資訊應分別於編號欄註明，編號之填寫方法如下：

- (1). 母公司填0。
- (2). 子公司依公司別由阿拉伯數字1開始依序編號。

註2：與交易人之關係有以下三種，標示種類即可(若係母子公司間或各子公司間之同一筆交易，則無須重複揭露。如：母公司對子公司之交易，若母公司已揭露，則子公司部分無須重複揭露；子公司對子公司之交易，若其一子公司已揭露，則另一子公司無須重複揭露)：

- (1). 母公司對子公司。
- (2). 子公司對母公司。
- (3). 子公司對子公司。

註3：交易往來金額佔合併總營收或總資產比率之計算，若屬資產負債項目者，以期末餘額佔合併總資產之方式計算；若屬損益項目者，以期中累積金額佔合併總營收之方式計算。

註4：按一般交易條件辦理。

註5：本表之重要交易往來情形得由公司依重大性原則決定是否須列示。

華景電通股份有限公司及子公司
被投資公司名稱、所在地區等相關資訊（不包含大陸被投資公司）
民國112年1月1日至112年9月30日

附表二

單位：新台幣仟元
(除特別註明者外)

投資公司名稱	被投資公司名稱 (註1、2)	所在地區	主要營業項目	原始投資金額		期末持有			被投資公司本	本期認列之投	備註
				本期期末	去年年底	股數	比率	帳面金額	期損益 (註2(2))	資損益 (註2(3))	
華景電通股份有限公司	Good Choice International Co., Ltd.	塞席爾	一般投資	\$ 30,402	\$ 30,402	1,000,000	100%	\$ 332,369	\$ 89,681	\$ 87,527	
華景電通股份有限公司	樂玩實業股份有限公司	台灣	餐飲零售業	60,000	60,000	6,000,000	85.71%	21,324 (16,182) (13,869)	
華景電通股份有限公司	Brilliant Network & Automation Integrated System USA, Inc.	美國	一般投資	57,000	57,000	2,000,000	100%	26,307 (33,170) (33,170)	
Brilliant Network & Automation Integrated System USA, Inc.	Brilliant Network & Automation Integrated System AZ USA, LLC.	美國	電子通訊零組件製造及買賣	54,150	14,250	1,900,000	100%	24,286 (33,222) (33,222)	

註1：公開發行公司如設有國外控股公司且依當地法令規定以合併財務報告為主要財務報告者，有關國外被投資公司資訊之揭露，得僅揭露至該控股公司之相關資訊。

註2：非屬註1所述情形者，依下列規定填寫：

- (1) 「被投資公司名稱」、「所在地區」、「主要營業項目」、「原始投資金額」及「期末持股情形」等欄，應依本（公開發行）公司轉投資情形及每一直接或間接控制之被投資公司再轉投資情形依序填寫，並於備註欄註明各被投資公司與本（公開發行）公司之關係（如係屬子公司或孫公司）。
- (2) 「被投資公司本期損益」乙欄，應填寫各被投資公司之本期損益金額。
- (3) 「本期認列之投資損益」乙欄，僅須填寫本（公開發行）公司認列直接轉投資之各子公司及採權益法評價之各被投資公司之損益金額，餘得免填。於填寫「認列直接轉投資之各子公司本期損益金額」時，應確認各子公司本期損益金額業已包含其再轉投資依規定應認列之投資損益。

華景電通股份有限公司及子公司

大陸投資資訊－基本資料

民國112年1月1日至112年9月30日

附表三

單位：新台幣仟元

(除特別註明者外)

大陸被投資公司名稱	主要營業項目	實收資本額	投資方式 (註1)	本期期初自台灣匯出累積投資金額	本期匯出或收回投資金額		本期期末自台灣匯出累積投資金額	被投資公司本期損益	本公司直接或間接投資之持股比例	本期認列投資損益 (註2)	期末投資帳面金額	截至本期止已匯回投資收益	備註
					匯出	收回							
昆山芯物聯電子通訊有限公司	電子通訊零組件製造及買賣	\$ 30,402	2	\$ 30,402	\$ -	\$ -	\$ 30,402	\$ 89,681	100%	\$ 87,527	\$ 332,369	\$ -	

公司名稱	台灣匯出赴大陸地區投資金額	經濟部投審會核准投資金額	規定赴大陸地區投資限額(註4)
華景電通股份有限公司	\$ 30,402	\$ 30,402	\$ -

註1：投資方式區分為下列三種，標示種類別即可：

- (1). 直接赴大陸地區從事投資
- (2). 透過第三地區公司(Good Choice International Co., Ltd.)再投資大陸
- (3). 其他方式

註2：本期認列之投資損益，係未經台灣母公司簽證會計師核閱之財務資訊。

註3：本表相關數字應以新臺幣列示。

註4：華景電通已於民國110年12月27日取得經濟部經授工字第11020447550號「營運總部認定函」依據投審會民國98年8月29日修正「在大陸地區從事投資或技術合作審查原則」規定不受大陸投資限額之規定。

華景電通股份有限公司及子公司

主要股東資訊

民國112年1月1日至112年9月30日

附表四

主要股東名稱	股份	
	持有股數	持股比例
樂豆實業有限公司	2,074,673	5.97%
金豆事業有限公司	2,046,145	5.88%