

華景電通股份有限公司及子公司
合併財務報告暨會計師核閱報告
民國 111 年及 110 年第三季
(股票代碼 6788)

公司地址：苗栗縣竹南鎮科義街 41 號

電 話：(037)580708

華景電通股份有限公司及子公司
民國 111 年及 110 年第三季合併財務報告暨會計師核閱報告
目 錄

<u>項</u>	<u>目</u>	<u>頁 次</u>
一、	封面	1
二、	目錄	2 ~ 3
三、	會計師核閱報告	4 ~ 5
四、	合併資產負債表	6 ~ 7
五、	合併綜合損益表	8
六、	合併權益變動表	9
七、	合併現金流量表	10
八、	合併財務報表附註	11 ~ 43
	(一) 公司沿革	11
	(二) 通過財務報告之日期及程序	11
	(三) 新發布及修訂準則及解釋之適用	11 ~ 12
	(四) 重大會計政策之彙總說明	12 ~ 13
	(五) 重大會計判斷、估計及假設不確定性之主要來源	13
	(六) 重要會計項目之說明	14 ~ 31
	(七) 關係人交易	31 ~ 33
	(八) 抵(質)押之資產	33
	(九) 重大或有負債及未認列之合約承諾	33

項	目	頁	次
(十)	重大之災害損失	33	
(十一)	重大之期後事項	34	
(十二)	其他	34 ~ 41	
(十三)	附註揭露事項	41 ~ 42	
(十四)	部門資訊	42 ~ 43	



資誠

會計師核閱報告

(111)財審報字第 22001989 號

華景電通股份有限公司 公鑒：

前言

華景電通股份有限公司及子公司民國 111 年及 110 年 9 月 30 日之合併資產負債表，民國 111 年及 110 年 7 月 1 日至 9 月 30 日、民國 111 年及 110 年 1 月 1 日至 9 月 30 日之合併綜合損益表，暨民國 111 年及 110 年 1 月 1 日至 9 月 30 日之合併權益變動表、合併現金流量表，以及合併財務報表附註(包括重大會計政策彙總)，業經本會計師核閱竣事。依證券發行人財務報告編製準則及金融監督管理委員會認可之國際會計準則第三十四號「期中財務報導」編製允當表達之合併財務報表係管理階層之責任，本會計師之責任係依據核閱結果對合併財務報表作成結論。

範圍

除保留結論之基礎段所述者外，本會計師係依照審計準則公報第六十五號「財務報表之核閱」執行核閱工作。核閱合併財務報表時所執行之程序包括查詢(主要向負責財務與會計事務之人員查詢)、分析性程序及其他核閱程序。核閱工作之範圍明顯小於查核工作之範圍，因此本會計師可能無法察覺所有可藉由查核工作辨認之重大事項，故無法表示查核意見。

保留結論之基礎

如合併財務報表附註四(三)所述，列入上開合併財務報表之非重要子公司之同期間財務報表未經會計師核閱，其民國 111 年及 110 年 9 月 30 日之資產總額分別為新台幣 334,648 仟元及新台幣 235,711 仟元，分別占合併資產總額之 15.22%及 14.22%；負債總額分別為新台幣 47,561 仟元及新台幣 25,986 仟元，分別占合併負債總額之 6.61%及 7.62%；其民國 111 年及 110 年 7 月 1 日至 9 月 30 日、民國 111 年及 110 年 1 月 1 日至 9 月 30 日之綜合損益總額分別為新台幣 2,302 仟元、新台幣 25,961 仟元、新台幣 18,877 仟元及新台幣 36,564 仟元，分別占合併綜合損益總額之 2.64%、58.86%、7.50%及 25.35%。

保留結論

依本會計師核閱結果，除保留結論之基礎段所述非重要子公司之財務報表倘經會計師核閱，對合併財務報表可能有所調整之影響外，並未發現上開合併財務報表在所有重大方面有未依照證券發行人財務報告編製準則及金融監督管理委員會認可之國際會計準則第三十四號「期中財務報導」編製，致無法允當表達華景電通股份有限公司及子公司民國 111 年及 110 年 9 月 30 日之合併財務狀況，民國 111 年及 110 年 7 月 1 日至 9 月 30 日、民國 111 年及 110 年 1 月 1 日至 9 月 30 日之合併財務績效，暨民國 111 年及 110 年 1 月 1 日至 9 月 30 日之合併現金流量之情事。

資 誠 聯 合 會 計 師 事 務 所

鄭雅慧

鄭雅慧



會計師


林玉寬

林玉寬



前行政院金融監督管理委員會證券期貨局
核准簽證文號：金管證六字第 0960072936 號
前財政部證券管理委員會
核准簽證文號：(81)台財證(六)第 81020 號

中 華 民 國 1 1 1 年 1 1 月 9 日



華景電通股份有限公司及子公司

合併資產負債表


民國111年9月30日及民國110年12月31日、9月30日

(民國111年及110年9月30日之合併資產負債表僅經核閱，未依一般公認審計準則查核)

單位：新台幣仟元

資	產	附註	111年9月30日		110年12月31日		110年9月30日	
			金額	%	金額	%	金額	%
流動資產								
1100	現金及約當現金	六(一)	\$ 904,037	41	\$ 942,634	53	\$ 854,557	51
1136	按攤銷後成本衡量之金融資產－	六(二)						
	流動		-	-	1,000	-	1,000	-
1150	應收票據淨額	六(三)	31	-	730	-	1,066	-
1170	應收帳款淨額	六(三)	202,228	9	149,733	8	114,440	7
1180	應收帳款－關係人淨額	六(三)及七	9	-	-	-	-	-
1200	其他應收款		7,938	1	1,889	-	1,410	-
130X	存貨	六(四)	420,596	19	435,927	25	443,041	27
1410	預付款項		26,765	1	4,343	-	9,605	1
1470	其他流動資產		50	-	50	-	50	-
11XX	流動資產合計		<u>1,561,654</u>	<u>71</u>	<u>1,536,306</u>	<u>86</u>	<u>1,425,169</u>	<u>86</u>
非流動資產								
1600	不動產、廠房及設備	六(五)	611,234	28	220,267	13	211,505	13
1755	使用權資產	六(六)	4,424	-	6,310	-	1,714	-
1780	無形資產		2,472	-	2,570	-	3,071	-
1840	遞延所得稅資產		18,258	1	13,835	1	15,314	1
1900	其他非流動資產		762	-	680	-	610	-
15XX	非流動資產合計		<u>637,150</u>	<u>29</u>	<u>243,662</u>	<u>14</u>	<u>232,214</u>	<u>14</u>
1XXX	資產總計		<u>\$ 2,198,804</u>	<u>100</u>	<u>\$ 1,779,968</u>	<u>100</u>	<u>\$ 1,657,383</u>	<u>100</u>

(續次頁)



華景電通股份有限公司及子公司

合併資產負債表

民國111年9月30日及民國110年12月31日、9月30日

(民國111年及110年9月30日之合併資產負債表僅經核閱，未依一般公認審計準則查核)

單位：新台幣仟元

負債及權益		附註	111年9月30日		110年12月31日		110年9月30日	
			金額	%	金額	%	金額	%
流動負債								
2130	合約負債—流動	六(十五)	\$ 112,492	5	\$ 23,237	1	\$ 25,084	2
2150	應付票據		-	-	364	-	756	-
2170	應付帳款		88,734	4	92,480	5	96,624	6
2180	應付帳款—關係人	七	-	-	-	-	2,008	-
2200	其他應付款	六(七)	128,111	6	135,392	8	95,370	6
2230	本期所得稅負債		35,116	2	33,353	2	11,759	1
2250	負債準備—流動		11,430	-	9,326	1	7,562	-
2280	租賃負債—流動		1,516	-	2,222	-	563	-
2320	一年或一營業週期內到期長期負債	六(八)						
			38,694	2	8,722	-	13,343	1
2399	其他流動負債—其他		3,597	-	1,339	-	2,301	-
21XX	流動負債合計		<u>419,690</u>	<u>19</u>	<u>306,435</u>	<u>17</u>	<u>255,370</u>	<u>16</u>
非流動負債								
2540	長期借款	六(八)	255,566	12	34,545	2	51,856	3
2570	遞延所得稅負債		41,504	2	33,949	2	32,674	2
2580	租賃負債—非流動		3,074	-	4,167	-	1,170	-
25XX	非流動負債合計		<u>300,144</u>	<u>14</u>	<u>72,661</u>	<u>4</u>	<u>85,700</u>	<u>5</u>
2XXX	負債總計		<u>719,834</u>	<u>33</u>	<u>379,096</u>	<u>21</u>	<u>341,070</u>	<u>21</u>
權益								
股本								
3110	普通股股本	六(十一)	347,397	16	347,397	20	347,397	21
資本公積								
3200	資本公積	六(十二)	635,496	29	635,496	36	635,496	38
保留盈餘								
3310	法定盈餘公積	六(十三)	117,468	5	94,496	5	94,496	6
3320	特別盈餘公積		7,895	-	6,986	-	6,986	-
3350	未分配盈餘		368,560	17	324,392	18	241,780	15
其他權益								
3400	其他權益	六(十四)	2,154	-	(7,895)	-	(9,842)	(1)
31XX	歸屬於母公司業主之權益合計		<u>1,478,970</u>	<u>67</u>	<u>1,400,872</u>	<u>79</u>	<u>1,316,313</u>	<u>79</u>
3XXX	權益總計		<u>1,478,970</u>	<u>67</u>	<u>1,400,872</u>	<u>79</u>	<u>1,316,313</u>	<u>79</u>
重大或有事項及未認列之合約承諾 九								
重大之期後事項 十一								
3X2X	負債及權益總計		<u>\$ 2,198,804</u>	<u>100</u>	<u>\$ 1,779,968</u>	<u>100</u>	<u>\$ 1,657,383</u>	<u>100</u>

後附合併財務報表附註為本合併財務報告之一部分，請併同參閱。

董事長：陳榮華




經理人：古震維



會計主管：陳佩稜




 華景電通股份有限公司及子公司
 合併綜合損益表
 民國111年及110年7月1日至9月30日
 (僅經核閱,未依一般公認審計準則查核)

單位：新台幣仟元
(除每股盈餘為新台幣元外)

項目	附註	111年7月1日至9月30日		110年7月1日至9月30日		111年1月1日至9月30日		110年1月1日至9月30日	
		金額	%	金額	%	金額	%	金額	%
4000 營業收入	六(十五)及七	\$ 357,490	100	\$ 256,037	100	\$ 1,011,105	100	\$ 718,843	100
5000 營業成本	六(四)(二十) (二十一)及七	(183,123)	(51)	(123,730)	(48)	(505,528)	(50)	(347,430)	(48)
5900 營業毛利		<u>174,367</u>	<u>49</u>	<u>132,307</u>	<u>52</u>	<u>505,577</u>	<u>50</u>	<u>371,413</u>	<u>52</u>
營業費用	六(二十) (二十一)								
6100 推銷費用		(17,446)	(5)	(14,254)	(6)	(53,542)	(5)	(35,569)	(5)
6200 管理費用		(37,402)	(11)	(38,719)	(15)	(103,564)	(10)	(94,619)	(13)
6300 研究發展費用		(19,532)	(5)	(22,740)	(9)	(54,396)	(6)	(54,379)	(8)
6450 預期信用減損利益(損失)		(2,608)	(1)	150	-	(2,526)	-	167	-
6000 營業費用合計		(76,988)	(22)	(75,563)	(30)	(214,028)	(21)	(184,400)	(26)
6900 營業利益		<u>97,379</u>	<u>27</u>	<u>56,744</u>	<u>22</u>	<u>291,549</u>	<u>29</u>	<u>187,013</u>	<u>26</u>
營業外收入及支出									
7100 利息收入	六(十六)	1,100	-	192	-	2,940	-	906	-
7010 其他收入	六(十七)	557	-	3,513	1	1,817	-	4,925	-
7020 其他利益及損失	六(十八)	2,804	1	274	-	11,238	1	(1,174)	-
7050 財務成本	六(十九)	(824)	-	(161)	-	(1,253)	-	(716)	-
7000 營業外收入及支出合計		<u>3,637</u>	<u>1</u>	<u>3,818</u>	<u>1</u>	<u>14,742</u>	<u>1</u>	<u>3,941</u>	<u>-</u>
7900 稅前淨利		<u>101,016</u>	<u>28</u>	<u>60,562</u>	<u>23</u>	<u>306,291</u>	<u>30</u>	<u>190,954</u>	<u>26</u>
7950 所得稅費用	六(二十二)	(20,290)	(6)	(16,140)	(6)	(64,544)	(6)	(43,843)	(6)
8200 本期淨利		<u>\$ 80,726</u>	<u>22</u>	<u>\$ 44,422</u>	<u>17</u>	<u>\$ 241,747</u>	<u>24</u>	<u>\$ 147,111</u>	<u>20</u>
其他綜合損益(淨額)									
後續可能重分類至損益之項目									
8361 國外營運機構財務報表換算之兌換差額		\$ 8,130	2	(\$ 313)	-	\$ 12,561	1	(\$ 2,856)	-
8399 與可能重分類之項目相關之所得稅	六(二十二)	(1,626)	-	-	-	(2,512)	-	-	-
8300 其他綜合損益(淨額)		<u>\$ 6,504</u>	<u>2</u>	<u>(\$ 313)</u>	<u>-</u>	<u>\$ 10,049</u>	<u>1</u>	<u>(\$ 2,856)</u>	<u>-</u>
8500 本期綜合損益總額		<u>\$ 87,230</u>	<u>24</u>	<u>\$ 44,109</u>	<u>17</u>	<u>\$ 251,796</u>	<u>25</u>	<u>\$ 144,255</u>	<u>20</u>
淨利歸屬於：									
8610 母公司業主		<u>\$ 80,726</u>	<u>22</u>	<u>\$ 44,422</u>	<u>17</u>	<u>\$ 241,747</u>	<u>24</u>	<u>\$ 147,111</u>	<u>20</u>
綜合損益總額歸屬於：									
8710 母公司業主		<u>\$ 87,230</u>	<u>24</u>	<u>\$ 44,109</u>	<u>17</u>	<u>\$ 251,796</u>	<u>25</u>	<u>\$ 144,255</u>	<u>20</u>
每股盈餘	六(二十三)								
9750 基本每股盈餘		<u>\$ 2.32</u>		<u>\$ 1.40</u>		<u>\$ 6.96</u>		<u>\$ 4.65</u>	
9850 稀釋每股盈餘		<u>\$ 2.32</u>		<u>\$ 1.40</u>		<u>\$ 6.90</u>		<u>\$ 4.62</u>	

後附合併財務報表附註為本合併財務報告之一部分，請併同參閱。

董事長：陳榮華



經理人：古震維



會計主管：陳佩綾





華景電通股份有限公司及子公司

合併損益表
民國 111 年及 110 年 1 月 1 日至 9 月 30 日
(僅經核閱 未依一般公認會計準則查核)

單位：新台幣仟元

	歸屬於母公司業主之權益							國外營運機構財務報 表換算之兌換差額	合計
	註冊普通股本	資本公積	法定盈餘公積	特別盈餘公積	未分配盈餘	保	留		
110 年度									
1 月 1 日	\$ 315,957	\$ 126,162	\$ 78,494	\$ -	\$ 244,039	(\$ 6,986)	\$ 757,666		
本期淨利	-	-	-	-	147,111	-	147,111		
本期其他綜合損益	六(十四)	-	-	-	-	(2,856)	(2,856)		
本期綜合損益總額	-	-	-	-	147,111	(2,856)	144,255		
109 年度盈餘指撥及分派									
提列法定盈餘公積	-	-	16,002	-	(16,002)	-	-		
提列特別盈餘公積	-	-	-	6,986	(6,986)	-	-		
發放現金股利	-	-	-	-	(126,382)	-	(126,382)		
現金增資	六(十一)	31,440	487,614	-	-	-	519,054		
股份基礎給付交易	六(十)	-	21,720	-	-	-	21,720		
9 月 30 日	\$ 347,397	\$ 635,496	\$ 94,496	\$ 6,986	\$ 241,780	(\$ 9,842)	\$ 1,316,313		
111 年度									
1 月 1 日	\$ 347,397	\$ 635,496	\$ 94,496	\$ 6,986	\$ 324,392	(\$ 7,895)	\$ 1,400,872		
本期淨利	-	-	-	-	241,747	-	241,747		
本期其他綜合損益	六(十四)	-	-	-	-	10,049	10,049		
本期綜合損益總額	-	-	-	-	241,747	10,049	251,796		
110 年度盈餘指撥及分配									
提列法定盈餘公積	-	-	22,972	-	(22,972)	-	-		
提列特別盈餘公積	-	-	-	909	(909)	-	-		
發放現金股利	-	-	-	-	(173,698)	-	(173,698)		
9 月 30 日	\$ 347,397	\$ 635,496	\$ 117,468	\$ 7,895	\$ 368,560	\$ 2,154	\$ 1,478,970		

後附合併財務報表附註為本合併財務報告之一部分，請併同參閱。

董事長：陳榮華




經理人：古震維



會計主管：陳佩稜




 華景電通股份有限公司及子公司
 合併現金流量表
 民國111年及110年1月至9月30日
 (僅經核閱，未依一般公認審計準則查核)

單位：新台幣仟元

附註	111年1月1日 至9月30日	110年1月1日 至9月30日
營業活動之現金流量		
本期稅前淨利	\$ 306,291	\$ 190,954
調整項目		
收益費損項目		
折舊費用	六(十九) 12,991	11,901
攤銷費用	六(十九) 977	699
預期信用減損損失(利益)	2,526 (167)
利息費用	六(十八) 1,253	716
利息收入	六(十五) (2,940)	(906)
股份基礎給付酬勞成本	六(十) -	21,720
處分不動產、廠房及設備損失	272	-
租賃修改利益	(7)	-
與營業活動相關之資產/負債變動數		
與營業活動相關之資產之淨變動		
應收票據	699	1,241
應收帳款	(53,798)	21,876
應收帳款-關係人	(9)	-
其他應收款	(5,906)	(1,059)
存貨	18,074	(283,042)
預付款項	(22,361)	(3,893)
其他流動資產	-	(10)
與營業活動相關之負債之淨變動		
合約負債	89,067	12,347
應付票據	(364)	576
應付帳款	(3,983)	59,320
應付帳款-關係人	-	317
其他應付款	(1,836)	11,960
負債準備-流動	2,063	1,473
其他流動負債	2,258	1,070
營運產生之現金流入	345,267	47,093
收取之利息	2,906	948
支付之利息	(972)	(726)
支付之所得稅	(63,344)	(47,302)
營業活動之淨現金流入	283,857	13
投資活動之現金流量		
按攤銷後成本衡量之金融資產減少	1,000	-
取得不動產、廠房及設備	六(二十三) (406,485)	(34,160)
取得無形資產	(879)	(2,913)
存出保證金增加	(82)	(266)
投資活動之淨現金流出	(406,446)	(37,339)
籌資活動之現金流量		
舉借長期借款	六(八) 261,100	-
償還長期借款	六(二十四) (10,107)	(9,893)
租賃負債本金償還數	六(二十四) (1,628)	(867)
現金增資	-	519,054
發放現金股利	(173,698)	(126,382)
籌資活動之淨現金流入	75,667	381,912
匯率影響數	8,325	(1,050)
本期現金及約當現金(減少)增加數	(38,597)	343,536
期初現金及約當現金餘額	942,634	511,021
期末現金及約當現金餘額	\$ 904,037	\$ 854,557

後附合併財務報表附註為本合併財務報告之一部分，請併同參閱。

董事長：陳榮華



經理人：古震雄



會計主管：陳佩綾



華景電通股份有限公司及子公司
合併財務報表附註
民國111年及110年第三季
(僅經核閱，未依一般公認審計準則查核)

單位：新台幣仟元
(除特別註明者外)

一、公司沿革

華景電通股份有限公司(以下簡稱「本公司」)民國89年9月7日於中華民國設立，本公司及子公司(以下簡稱「本集團」)主要營業項目為晶圓製程AMC微污染防治設備(簡稱AMHS)、RFID整合派工系統(簡稱RFID)及其他。

二、通過財務報告之日期及程序

本合併財務報告已於民國111年11月9日經董事會通過發布。

三、新發布及修訂準則及解釋之適用

(一)已採用金融監督管理委員會(以下簡稱「金管會」)認可之新發布、修正後國際財務報導準則之影響

下表彙列金管會認可之民國111年適用之國際財務報導準則之新發布、修正及修訂之準則及解釋：

<u>新發布/修正/修訂準則及解釋</u>	<u>國際會計準則理事會 發布之生效日</u>
國際財務報導準則第3號之修正「對觀念架構之索引」	民國111年1月1日
國際會計準則第16號之修正「不動產、廠房及設備：達到預定使用狀態前之價款」	民國111年1月1日
國際會計準則第37號之修正「虧損性合約—履行合約之成本」	民國111年1月1日
2018-2020週期之年度改善	民國111年1月1日

經評估上述準則及解釋對本集團財務狀況與財務績效並無重大影響。

(二)尚未採用金管會認可之新發布、修正後國際財務報導準則之影響

下表彙列金管會認可之民國112年適用之國際財務報導準則之新發布、修正及修訂之準則及解釋：

<u>新發布/修正/修訂準則及解釋</u>	<u>國際會計準則理事會 發布之生效日</u>
國際會計準則第1號之修正「會計政策之揭露」	民國112年1月1日
國際會計準則第8號之修正「會計估計之定義」	民國112年1月1日
國際會計準則第12號之修正「與單一交易所產生之資產及負債有關之遞延所得稅」	民國112年1月1日

經評估上述準則及解釋對本集團財務狀況與財務績效並無重大影響。

(三) 國際會計準則理事會已發布但尚未經金管會認可之國際財務報導準則之影響

下表彙列國際會計準則理事會已發布但尚未納入金管會認可之國際財務報導準則之新發布、修正及修訂之準則及解釋：

<u>新發布/修正/修訂準則及解釋</u>	<u>國際會計準則理事會 發布之生效日</u>
國際財務報導準則第10號及國際會計準則第28號之修正「投資者與其關聯企業或合資間之資產出售或投入」	待國際會計準則理事會決定
國際財務報導準則第16號之修正「售後租回中之租賃負債」	民國113年1月1日
國際財務報導準則第17號「保險合約」	民國112年1月1日
國際財務報導準則第17號「保險合約」之修正	民國112年1月1日
國際財務報導準則第17號之修正「初次適用國際財務報導準則第17號及國際財務報導準則第9號—比較資訊」	民國112年1月1日
國際會計準則第1號之修正「負債之流動或非流動分類」	民國112年1月1日

經評估上述準則及解釋對本集團財務狀況與財務績效並無重大影響。

四、重大會計政策之彙總說明

重大會計政策除遵循聲明、編製基礎及合併基礎說明如下，餘與民國 110 年度合併財務報表附註四相同。除另有說明外，此等政策在所有報導期間一致地適用。

(一) 遵循聲明

1. 本合併財務報告係依據證券發行人財務報告編製準則與金管會認可之國際會計準則第 34 號「期中財務報導」編製。
2. 本合併財務報告應併同民國 110 年度合併財務報告閱讀。

(二) 編製基礎

1. 本合併財務報告係按歷史成本編製。
2. 編製符合金管會認可之國際財務報導準則、國際會計準則、解釋及解釋公告(以下簡稱 IFRSs)之財務報告需要使用一些重要會計估計，在應用本集團的會計政策過程中亦需要管理階層運用其判斷，涉及高度判斷或複雜性之項目，或涉及合併財務報告之重大假設及估計之項目，請詳附註五說明。

(三) 合併基礎

1. 合併財務報告編製原則

本合併財務報告之編製原則與民國 110 年度合併財務報告相同。

2. 列入合併財務報告之子公司：

投資公司 名稱	子公司 名稱	業務性質	所持股權百分比			說明
			111年9月30日	110年12月31日	110年9月30日	
華景電通股份有限公司	Good Choice International Co., Ltd.	一般投資	100%	100%	100%	註1
Good Choice International Co., Ltd.	昆山芯物聯電子通訊有限公司	電子通訊零組件製造及買賣	100%	100%	100%	註1
華景電通股份有限公司	樂玩實業股份有限公司	餐飲零售業	100%	100%	100%	註1
華景電通股份有限公司	Brilliant Network & Automation Integrated System USA, INC.	一般投資	100%	-	-	註1、註2
Brilliant Network & Automation Integrated System USA, INC.	Brilliant Network & Automation Integrated System AZ USA, LLC.	電子通訊零組件製造及買賣	100%	-	-	註1、註2

註1：因不符合重要子公司之定義，其民國111年及110年9月30日之財務報告未經會計師核閱。

註2：民國111年第三季成立。

3. 未列入合併財務報告之子公司：無。

4. 子公司會計期間不同之調整及處理方式：無。

5. 重大限制：無重大限制之情事。

6. 對本集團具重大性之非控制權益之子公司：無。

(四) 所得稅

1. 期中期間之所得稅費用以估計之年度平均有效稅率應用至期中期間之稅前損益計算之，並配合前述政策揭露相關資訊。

2. 期中期間發生稅率變動時，本集團於變動發生當期一次認列變動影響數，對於所得稅與認列於損益之外的項目有關者，將變動影響數認列於其他綜合損益或權益項目，對於所得稅與認列於損益的項目有關者，則將變動影響數認列於損益。

五、重大會計判斷、估計及假設不確定性之主要來源

本期無重大變動，請參閱民國 110 年度合併財務報表附註五。

六、重要會計項目之說明

(一) 現金及約當現金

	111年9月30日	110年12月31日	110年9月30日
庫存現金及週轉金	\$ 255	\$ 236	\$ 239
支票存款及活期存款	338,782	207,358	713,618
定期存款	565,000	735,040	140,700
合計	<u>\$ 904,037</u>	<u>\$ 942,634</u>	<u>\$ 854,557</u>

1. 本集團往來之金融機構信用品質良好，且本集團與多家金融機構往來以分散信用風險，預期發生違約之可能性甚低。
2. 本集團列報資產負債表之現金及約當現金無提供質押之情形。作為質押擔保之現金及約當現金(表列「按攤銷後成本衡量之金融資產」)之情形，請詳附註八。

(二) 按攤銷後成本衡量之金融資產

項目	111年9月30日	110年12月31日	110年9月30日
流動項目：			
受質押之定期存款	\$ -	\$ 1,000	\$ 1,000

1. 按攤銷後成本衡量之金融資產認列於損益之明細如下：

	111年7月1日至9月30日	110年7月1日至9月30日
利息收入	\$ -	\$ 1
	111年1月1日至9月30日	110年1月1日至9月30日
利息收入	\$ 1	\$ 3

2. 本集團將按攤銷後成本衡量之金融資產提供作為質押擔保之情形請詳附註八。

(三) 應收票據及帳款

	111年9月30日	110年12月31日	110年9月30日
應收票據	\$ 31	\$ 730	\$ 1,066
應收帳款	\$ 208,909	\$ 153,826	\$ 118,521
應收帳款-關係人	9	-	-
減：備抵損失	(6,681)	(4,093)	(4,081)
	<u>\$ 202,237</u>	<u>\$ 149,733</u>	<u>\$ 114,440</u>

1. 應收帳款及應收票據之帳齡分析如下：

	111年9月30日		110年12月31日		110年9月30日	
	應收帳款	應收票據	應收帳款	應收票據	應收帳款	應收票據
未逾期	\$ 177,255	\$ 31	\$ 119,977	\$ 730	\$ 114,565	\$ 1,066
30天內	3,930	-	30,399	-	2,744	-
31-90天	26,457	-	2,277	-	-	-
91-180天	157	-	-	-	-	-
181天以上	1,119	-	1,173	-	1,212	-
	<u>\$ 208,918</u>	<u>\$ 31</u>	<u>\$ 153,826</u>	<u>\$ 730</u>	<u>\$ 118,521</u>	<u>\$ 1,066</u>

以上係以逾期天數為基準進行之帳齡分析。

- 民國 111 年 9 月 30 日、110 年 12 月 31 日及 110 年 9 月 30 日之應收帳款及應收票據餘額均為客戶合約所產生，另於民國 110 年 1 月 1 日客戶合約之應收款(含應收票據)餘額為\$139,112。
- 在不考慮所持有之擔保品或其他信用增強之情況下，最能代表本集團應收票據於民國 111 年 9 月 30 日、110 年 12 月 31 日及 110 年 9 月 30 日信用風險最大之暴險金額分別為\$31、\$730 及\$1,066；最能代表本集團應收帳款於民國 111 年 9 月 30 日、110 年 12 月 31 日及 110 年 9 月 30 日信用風險最大之暴險金額分別為\$202,237、\$149,733 及\$114,440。
- 相關應收帳款及應收票據信用風險資訊請詳附註十二、(二)。

(四) 存貨

	111年9月30日		
	成本	備抵跌價損失	帳面金額
原料	\$ 198,803	(\$ 27,022)	\$ 171,781
在製品	219,058	(16,780)	202,278
製成品	43,610	(1,575)	42,035
商品	5,685	(1,183)	4,502
合計	<u>\$ 467,156</u>	<u>(\$ 46,560)</u>	<u>\$ 420,596</u>

	110年12月31日		
	成本	備抵跌價損失	帳面金額
原料	\$ 183,177	(\$ 18,023)	\$ 165,154
在製品	224,220	(11,056)	213,164
製成品	45,690	(2,258)	43,432
商品	15,226	(1,049)	14,177
合計	<u>\$ 468,313</u>	<u>(\$ 32,386)</u>	<u>\$ 435,927</u>

	110年9月30日		
	成本	備抵跌價損失	帳面金額
原料	\$ 211,835	(\$ 17,833)	\$ 194,002
在製品	207,133	(11,120)	196,013
製成品	41,677	(2,837)	38,840
商品	15,426	(1,240)	14,186
合計	<u>\$ 476,071</u>	<u>(\$ 33,030)</u>	<u>\$ 443,041</u>

本集團當期認列為費損之存貨成本：

	111年7月1日至9月30日	110年7月1日至9月30日
已出售存貨成本	\$ 175,805	\$ 120,524
存貨跌價損失	7,786	2,695
其他	(468)	511
	<u>\$ 183,123</u>	<u>\$ 123,730</u>
	111年1月1日至9月30日	110年1月1日至9月30日
已出售存貨成本	\$ 491,462	\$ 343,979
存貨跌價損失	14,125	2,610
其他	(59)	841
	<u>\$ 505,528</u>	<u>\$ 347,430</u>

(五) 不動產、廠房及設備

	111年								合計
	土地	房屋及建築	機器設備	辦公設備	運輸設備	租賃改良	其他	待驗設備 及未完工程	
1月1日									
成本	\$ 71,854	\$ 150,857	\$ 4,779	\$ 8,458	\$ 15,155	\$ 7,500	\$ 6,070	\$ 2,706	\$ 267,379
累計折舊	-	(24,573)	(1,698)	(2,438)	(11,488)	(3,093)	(3,822)	-	(47,112)
	<u>\$ 71,854</u>	<u>\$ 126,284</u>	<u>\$ 3,081</u>	<u>\$ 6,020</u>	<u>\$ 3,667</u>	<u>\$ 4,407</u>	<u>\$ 2,248</u>	<u>\$ 2,706</u>	<u>\$ 220,267</u>
1月1日	\$ 71,854	\$ 126,284	\$ 3,081	\$ 6,020	\$ 3,667	\$ 4,407	\$ 2,248	\$ 2,706	\$ 220,267
增添	344,315	51,657	1,458	643	443	243	117	2,640	401,516
處分	-	-	-	-	-	(272)	-	-	(272)
重分類	-	1,731	-	-	-	1,919	-	(3,703)	(53)
折舊費用	-	(5,449)	(1,143)	(1,740)	(1,044)	(842)	(1,053)	-	(11,271)
淨兌換差額	-	1,010	-	29	8	-	-	-	1,047
9月30日	<u>\$ 416,169</u>	<u>\$ 175,233</u>	<u>\$ 3,396</u>	<u>\$ 4,952</u>	<u>\$ 3,074</u>	<u>\$ 5,455</u>	<u>\$ 1,312</u>	<u>\$ 1,643</u>	<u>\$ 611,234</u>
9月30日									
成本	\$ 416,169	\$ 205,538	\$ 6,237	\$ 9,173	\$ 15,697	\$ 8,845	\$ 6,187	\$ 1,643	\$ 669,489
累計折舊	-	(30,305)	(2,841)	(4,221)	(12,623)	(3,390)	(4,875)	-	(58,255)
	<u>\$ 416,169</u>	<u>\$ 175,233</u>	<u>\$ 3,396</u>	<u>\$ 4,952</u>	<u>\$ 3,074</u>	<u>\$ 5,455</u>	<u>\$ 1,312</u>	<u>\$ 1,643</u>	<u>\$ 611,234</u>

110年

	土地	房屋及建築	機器設備	辦公設備	運輸設備	租賃改良	其他	待驗設備 及未完工程	合計
1月1日									
成本	\$ 63,735	\$ 135,933	\$ 3,328	\$ 6,645	\$ 14,227	\$ 6,758	\$ 5,597	\$ 2,672	\$ 238,895
累計折舊	-	(28,206)	(1,679)	(5,383)	(10,311)	(2,304)	(2,406)	-	(50,289)
	<u>\$ 63,735</u>	<u>\$ 107,727</u>	<u>\$ 1,649</u>	<u>\$ 1,262</u>	<u>\$ 3,916</u>	<u>\$ 4,454</u>	<u>\$ 3,191</u>	<u>\$ 2,672</u>	<u>\$ 188,606</u>
1月1日	\$ 63,735	\$ 107,727	\$ 1,649	\$ 1,262	\$ 3,916	\$ 4,454	\$ 3,191	\$ 2,672	\$ 188,606
增添	6,579	21,198	2,753	157	1,050	749	1,244	625	34,355
重分類	1,540	981	-	-	-	-	41	(2,562)	-
折舊費用	-	(5,599)	(975)	(675)	(1,430)	(767)	(1,624)	-	(11,070)
淨兌換差額	-	(374)	-	(1)	(11)	-	-	-	(386)
9月30日	<u>\$ 71,854</u>	<u>\$ 123,933</u>	<u>\$ 3,427</u>	<u>\$ 743</u>	<u>\$ 3,525</u>	<u>\$ 4,436</u>	<u>\$ 2,852</u>	<u>\$ 735</u>	<u>\$ 211,505</u>
9月30日									
成本	\$ 71,854	\$ 157,621	\$ 6,081	\$ 5,690	\$ 15,221	\$ 7,508	\$ 6,070	\$ 735	\$ 270,780
累計折舊	-	(33,688)	(2,654)	(4,947)	(11,696)	(3,072)	(3,218)	-	(59,275)
	<u>\$ 71,854</u>	<u>\$ 123,933</u>	<u>\$ 3,427</u>	<u>\$ 743</u>	<u>\$ 3,525</u>	<u>\$ 4,436</u>	<u>\$ 2,852</u>	<u>\$ 735</u>	<u>\$ 211,505</u>

1. 民國 111 年及 110 年 9 月 30 日均無利息資本化情事。
2. 本集團房屋及建築之重大組成部分包括建物、空調及水電消防工程等，分別按 3 年~50 年提列折舊。
3. 民國 111 年 9 月 30 日、110 年 12 月 31 日及 110 年 9 月 30 日，本集團持有寶山鄉二坪段及竹南鎮廣源段土地，帳列金額皆為\$2,108，該部份土地因屬農業用地受法令限制而無法過戶予本集團，係以他人名義持有之農業用地並簽訂不動產借名登記合約書，目前供營運使用。
4. 以不動產、廠房及設備提供擔保之資訊，請詳附註八之說明。

(六)租賃交易－承租人

1. 本集團租賃之標的資產包括房屋及建築及影印機等，租賃合約之期間通常介於 0.5 到 10 年。租賃合約是採個別協商並包含各種不同的條款及條件，除租賃之資產不得用作借貸擔保外，未有加諸其他之限制。

2. 使用權資產之帳面價值與認列之折舊費用資訊如下：

	帳面金額		
	111年9月30日	110年12月31日	110年9月30日
房屋及建築	\$ 4,424	\$ 6,310	\$ 1,714

	折舊費用	
	111年7月1日至9月30日	110年7月1日至9月30日
房屋及建築	\$ 541	\$ 235

	折舊費用	
	111年1月1日至9月30日	110年1月1日至9月30日
房屋及建築	\$ 1,720	\$ 831

3. 本集團於民國 111 年及 110 年 1 月 1 日至 9 月 30 日使用權資產之增添金額分別為 \$0 及 \$1,221。

4. 與租賃合約有關之損益項目資訊如下：

	111年7月1日至9月30日	110年7月1日至9月30日
<u>影響當期損益之項目</u>		
租賃負債之利息費用	\$ 44	\$ 7
屬短期租賃合約之費用	1,014	646
屬低價值資產租賃之費用	21	36
租賃修改(損)益	7	-

	111年1月1日至9月30日	110年1月1日至9月30日
<u>影響當期損益之項目</u>		
租賃負債之利息費用	\$ 149	\$ 25
屬短期租賃合約之費用	1,861	2,050
屬低價值資產租賃之費用	63	121
租賃修改(損)益	7	-

本集團承租建物屬短期租賃合約及承租影印機屬低價值資產租賃。

5. 本集團於民國 111 年及 110 年 1 月 1 日至 9 月 30 日租賃現金流出總額分別為 \$3,701 及 \$3,063。

(七) 其他應付款

	111年9月30日	110年12月31日	110年9月30日
應付薪資及獎金	\$ 47,018	\$ 59,273	\$ 33,302
應付員工紅利	34,881	33,837	21,515
應付董事酬勞	10,464	10,151	6,454
應付設備款	97	5,066	195
其他	35,651	27,065	33,904
合計	<u>\$ 128,111</u>	<u>\$ 135,392</u>	<u>\$ 95,370</u>

(八) 長期借款

<u>借款性質</u>	<u>借款期間及還款方式</u>	<u>利率區間</u>	<u>擔保品</u>	<u>111年9月30日</u>
長期銀行借款				
-擔保借款	自105年10月5日至115年10月5日，並按月付息，另自107年10月5日起開始按月分期償還本金	1.73%	土地 房屋及建築	\$ 36,764
-擔保借款	自111年6月24日至118年6月24日，並按月付息，另自111年8月5日起開始按月分期償還本金	1.515%	土地 房屋及建築	101,308
-擔保借款	借款期間及還款方式：自111年8月26日至121年8月26日，並按月付息，另自111年9月5日起開始按月分期償還本金	1.4723%	土地 房屋及建築	156,188
減：一年內到期之長期借款				(<u>38,694</u>)
				<u>\$ 255,566</u>

借款性質	借款期間及還款方式	利率區間	擔保品	110年12月31日
長期銀行借款				
-擔保借款	自105年10月5日至115年10月5日，並按月付息，另自107年10月5日起開始按月分期償還本金	1.35%	土地 房屋及建築	\$ 43,267
減：一年內到期之長期借款				(8,722)
				<u>\$ 34,545</u>

借款性質	借款期間及還款方式	利率區間	擔保品	110年9月30日
長期銀行借款				
-擔保借款	自105年10月5日至115年10月5日，並按月付息，另自107年10月5日起開始按月分期償還本金	1.35%	土地 房屋及建築	\$ 45,430
-擔保借款	自109年11月5日至114年11月5日，並按月付息，另自109年11月5日起開始按月分期償還本金	1.26%	土地 房屋及建築	19,769
減：一年內到期之長期借款				(13,343)
				<u>\$ 51,856</u>

(九) 退休金

- 自民國 94 年 7 月 1 日起，本集團依據「勞工退休金條例」，訂有確定提撥之退休辦法，適用於本國籍之員工。本公司及國內子公司就員工選擇適用「勞工退休金條例」所定之勞工退休金制度部分，每月按薪資之 6% 提繳勞工退休金至勞保局員工個人帳戶，員工退休金之支付依員工個人之退休金專戶及累積收益之金額採月退休金或一次退休金方式領取。
- 本集團之大陸子公司按中華人民共和國政府規定之養老保險制度每月依當地員工薪資總額之一定比率提撥養老保險金。每位員工之退休金由政府管理統籌安排，本集團除按月提撥外，無進一步義務。
- 民國 111 年及 110 年 7 月 1 日至 9 月 30 日、民國 111 年及 110 年 1 月 1 日至 9 月 30 日，本集團依上開退休金辦法認列之退休金成本分別為 \$2,101、\$1,753、\$6,081 及 \$5,063。

(十) 股份基礎給付

1. 民國 111 年及 110 年 1 月 1 日至 9 月 30 日，本集團之股份基礎給付協議如下：

<u>協議之類型</u>	<u>給與日</u>	<u>給與數量</u>	<u>合約期間</u>	<u>既得條件</u>
現金增資保留員工認購	110.09.13	471	不適用	立即既得

2. 上述股份基礎給付協議之詳細資訊如下：

	<u>110年</u>	
	<u>認股權 數量(仟股)</u>	<u>加權平均 履約價格(元)</u>
1月1日期初流通在外認股權	-	\$ -
本期給予認股權	471	125.00
本期執行認股權	(444)	125.00
本期失效認股權	(27)	125.00
9月30日期末流通在外認股權	<u>-</u>	-
9月30日期末可執行認股權	<u>-</u>	-

3. 本集團給與日給與之股份基礎給付交易使用 Black-Scholes 選擇權評價模式估計認股選擇權之公允價值，相關資訊如下：

<u>協議 之類型</u>	<u>給與日</u>	<u>股價(元)</u>	<u>履約 價格(元)</u>	<u>預期 波動率(註)</u>	<u>預期 存續期間</u>	<u>預期 股利</u>	<u>無風險 利率</u>	<u>每單位公允 價值(元)</u>
現金增資保留員工認購	110.09.13	173.91	125	42.75%	0.036年	0%	0.1640%	48.92

註：預期波動率係採用最近期與該認股權預期存續期間約當之期間作為樣本區間之股價，並以該期間內股票報酬率之標準差估計而得。

4. 股份基礎給付交易產生之費用如下：

權益交割	<u>111年7月1日至9月30日</u>	<u>110年7月1日至9月30日</u>
	\$ -	\$ 21,720
權益交割	<u>111年1月1日至9月30日</u>	<u>110年1月1日至9月30日</u>
	\$ -	\$ 21,720

(十一)股本

民國 111 年 9 月 30 日，本公司額定資本額為\$500,000，分為 50,000,000 股，已發行 34,739,683 股，實收資本額為\$347,397，每股面額 10 元。本公司已發行股份之股款均已收訖。

本公司普通股期初與期末流通在外股數調節如下：

	111年	110年
1月1日	34,739,683	31,595,683
現金增資	-	3,144,000
9月30日	34,739,683	34,739,683

本公司於民國 110 年 7 月 20 日經董事會決議辦理股票初次上櫃前現金增資，共計發行普通股 3,144 仟股，每股面額 10 元，公開申購承銷價格為每股新台幣 125 元，增資基準日為民國 110 年 9 月 27 日，業已變更登記完竣。

(十二)資本公積

依公司法規定，超過票面金額發行股票所得之溢額及受領贈與之所得之資本公積，除得用於彌補虧損外，於公司無累積虧損時，按股東原有股份之比例發給新股或現金。公司非於盈餘公積填補資本虧損仍有不足時，不得以資本公積補充之。

	111年		
	發行溢價	其他	合計
1月1日暨9月30日	\$ 634,802	\$ 694	\$ 635,496

	110年		
	發行溢價	其他	合計
1月1日	\$ 125,468	\$ 694	\$ 126,162
現金增資	487,614	-	487,614
股份基礎給付酬勞成本	21,720	-	21,720
9月30日	\$ 634,802	\$ 694	\$ 635,496

(十三) 保留盈餘

1. 依本公司章程規定，年度總決算如有盈餘，除依法完納一切稅捐外，應先彌補以往年度虧損，次提列 10% 為法定盈餘公積，如尚有盈餘應依股東會決議保留或分派之。
2. 法定盈餘公積除彌補集團虧損及按股東原有股份之比例發給新股或現金外，不得使用之，惟發給新股或現金者，以該項公積超過實收資本額百分之二十五之部分為限。
3. 民國 111 年 6 月 8 日及 110 年 7 月 20 日經股東會決議對民國 110 年及 109 年度之盈餘分派如下：

	110年度		109年度	
	金額	每股股利(元)	金額	每股股利(元)
法定盈餘公積	\$ 22,972		\$ 16,002	
特別盈餘公積	909		6,986	
現金股利	173,698	\$ 5.0	126,382	\$ 4.0
合計	<u>\$ 197,579</u>		<u>\$ 149,370</u>	

(十四) 其他權益

	外幣換算	
	111年	110年
外幣換算差異數：		
1月1日	(\$ 7,895)	(\$ 6,986)
-集團	12,561	(2,856)
-集團之稅額	(2,512)	-
9月30日	<u>\$ 2,154</u>	<u>(\$ 9,842)</u>

(十五) 營業收入

	111年7月1日至9月30日	110年7月1日至9月30日
客戶合約之收入	<u>\$ 357,490</u>	<u>\$ 256,037</u>
	111年1月1日至9月30日	110年1月1日至9月30日
客戶合約之收入	<u>\$ 1,011,105</u>	<u>\$ 718,843</u>

1. 客戶合約收入之細分

本集團之收入源於某一時點移轉之商品及勞務，收入可細分為下列主要產品線及地理區域：

111年7月1日至9月30日	台灣		中國		其他	合計
	AMHS	RFID	AMHS	RFID		
部門收入	\$250,034	\$ 51,752	\$ 43,536	\$ 10,518	\$ 25,655	\$ 381,495
內部部門交易之收入	(1,396)	-	(16,549)	-	(6,060)	(24,005)
外部客戶合約收入	<u>\$248,638</u>	<u>\$ 51,752</u>	<u>\$ 26,987</u>	<u>\$ 10,518</u>	<u>\$ 19,595</u>	<u>\$ 357,490</u>

110年7月1日至9月30日	台灣		中國		其他	合計
	AMHS	RFID	AMHS	RFID		
部門收入	\$137,369	\$ 32,333	\$ 74,131	\$ 5,225	\$ 13,293	\$ 262,351
內部部門交易之收入	-	-	(1,591)	-	(4,723)	(6,314)
外部客戶合約收入	<u>\$137,369</u>	<u>\$ 32,333</u>	<u>\$ 72,540</u>	<u>\$ 5,225</u>	<u>\$ 8,570</u>	<u>\$ 256,037</u>

111年1月1日至9月30日	台灣		中國		其他	合計
	AMHS	RFID	AMHS	RFID		
部門收入	\$706,998	\$124,396	\$ 146,643	\$ 13,003	\$ 72,757	\$ 1,063,797
內部部門交易之收入	(1,911)	-	(35,002)	(9)	(15,770)	(52,692)
外部客戶合約收入	<u>\$705,087</u>	<u>\$124,396</u>	<u>\$ 111,641</u>	<u>\$ 12,994</u>	<u>\$ 56,987</u>	<u>\$ 1,011,105</u>

110年1月1日至9月30日	台灣		中國		其他	合計
	AMHS	RFID	AMHS	RFID		
部門收入	\$464,945	\$ 83,636	\$ 128,761	\$ 9,731	\$ 55,104	\$ 742,177
內部部門交易之收入	-	-	(11,982)	-	(11,352)	(23,334)
外部客戶合約收入	<u>\$464,945</u>	<u>\$ 83,636</u>	<u>\$ 116,779</u>	<u>\$ 9,731</u>	<u>\$ 43,752</u>	<u>\$ 718,843</u>

2. 合約負債

(1) 本集團認列客戶合約收入相關之合約負債如下：

	111年9月30日	110年12月31日	110年9月30日	110年1月1日
合約負債	<u>\$ 112,492</u>	<u>\$ 23,237</u>	<u>\$ 25,084</u>	<u>\$ 12,742</u>

(2) 期初合約負債本期認列收入

	111年7月1日至9月30日	110年7月1日至9月30日
合約負債	<u>\$ 1,334</u>	<u>\$ 1,098</u>
	111年1月1日至9月30日	110年1月1日至9月30日
合約負債	<u>\$ 15,489</u>	<u>\$ 3,461</u>

(十六) 利息收入

	<u>111年7月1日至9月30日</u>	<u>110年7月1日至9月30日</u>
銀行存款利息	\$ 1,100	\$ 192
	<u>111年1月1日至9月30日</u>	<u>110年1月1日至9月30日</u>
銀行存款利息	\$ 2,940	\$ 906

(十七) 其他收入

	<u>111年7月1日至9月30日</u>	<u>110年7月1日至9月30日</u>
租金收入	\$ 92	\$ 62
其他收入－其他	465	3,451
	<u>\$ 557</u>	<u>\$ 3,513</u>
	<u>111年1月1日至9月30日</u>	<u>110年1月1日至9月30日</u>
租金收入	\$ 205	\$ 167
其他收入－其他	1,612	4,758
	<u>\$ 1,817</u>	<u>\$ 4,925</u>

(十八) 其他利益及損失

	<u>111年7月1日至9月30日</u>	<u>110年7月1日至9月30日</u>
淨外幣兌換利益	\$ 2,828	\$ 353
租賃修改利益	7	-
其他損失	(31)	(79)
	<u>\$ 2,804</u>	<u>\$ 274</u>
	<u>111年1月1日至9月30日</u>	<u>110年1月1日至9月30日</u>
處分不動產、廠房及設備損失	(\$ 272)	\$ -
淨外幣兌換利益(損失)	11,561	(996)
租賃修改利益	7	-
其他損失	(58)	(178)
	<u>\$ 11,238</u>	<u>(\$ 1,174)</u>

(十九) 財務成本

	<u>111年7月1日至9月30日</u>	<u>110年7月1日至9月30日</u>
銀行借款利息	\$ 780	\$ 154
租賃負債利息	44	7
	<u>\$ 824</u>	<u>\$ 161</u>

	<u>111年1月1日至9月30日</u>	<u>110年1月1日至9月30日</u>
銀行借款利息	\$ 1,104	\$ 691
租賃負債利息	149	25
	<u>\$ 1,253</u>	<u>\$ 716</u>

(二十) 費用性質之額外資訊

	<u>111年7月1日至9月30日</u>	<u>110年7月1日至9月30日</u>
員工福利費用	\$ 91,031	\$ 88,575
折舊費用	4,408	4,133
攤銷費用	317	309
合計	<u>\$ 95,756</u>	<u>\$ 93,017</u>

	<u>111年1月1日至9月30日</u>	<u>110年1月1日至9月30日</u>
員工福利費用	\$ 261,169	\$ 218,785
折舊費用	12,991	11,901
攤銷費用	977	699
合計	<u>\$ 275,137</u>	<u>\$ 231,385</u>

(二十一) 員工福利費用

	<u>111年7月1日至9月30日</u>	<u>110年7月1日至9月30日</u>
薪資費用	\$ 75,098	\$ 55,948
董事酬金	3,567	2,085
員工認股權	-	21,720
勞健保費用	5,248	4,218
退休金費用	2,119	1,753
其他用人費用	4,999	2,851
合計	<u>\$ 91,031</u>	<u>\$ 88,575</u>

	<u>111年1月1日至9月30日</u>	<u>110年1月1日至9月30日</u>
薪資費用	\$ 221,139	\$ 162,218
董事酬金	10,794	9,162
員工認股權	-	21,720
勞健保費用	14,174	11,318
退休金費用	6,099	5,063
其他用人費用	8,963	9,304
合計	<u>\$ 261,169</u>	<u>\$ 218,785</u>

1. 依本公司章程規定，本公司依當年度獲利狀況扣除累積虧損後，如尚有餘額，應提撥員工酬勞 5%至 12%，董事酬勞不高於 5%。
2. 本公司民國 111 年及 110 年 7 月 1 日至 9 月 30 日暨民國 111 年及 110 年 1 月 1 日至 9 月 30 日員工酬勞估列金額分別為 \$11,623、\$6,383、\$34,881 及 \$21,515；董事酬勞估列金額分別為 \$3,487、\$1,914、\$10,464 及 \$6,454，前述金額帳列薪資費用科目。
民國 111 年 1 月 1 日至 9 月 30 日係以截至當期之獲利情況，分別以 10%及 3%估列。

本公司民國 111 年 3 月 17 日經董事會決議之民國 110 年度員工酬勞及董事酬勞分別為 \$33,837 及 \$10,151，與民國 110 年度財務報告認列之員工酬勞及董事酬勞金額一致。

本公司董事會通過之員工及董事酬勞相關資訊可至公開資訊觀測站查詢。

(二十二) 所得稅

1. 所得稅費用

(1) 所得稅費用組成部分：

	<u>111年7月1日至9月30日</u>	<u>110年7月1日至9月30日</u>
當期所得稅：		
當期所得產生之所得稅	\$ 24,293	\$ 16,139
以前年度所得稅(高)低估 ()	(337)	1
當期所得稅總額	<u>23,956</u>	<u>16,140</u>
遞延所得稅：		
暫時性差異之原始產生及迴轉	(3,666)	-
遞延所得稅總額	(3,666)	-
所得稅費用	<u>\$ 20,290</u>	<u>\$ 16,140</u>

	<u>111年1月1日至9月30日</u>	<u>110年1月1日至9月30日</u>
當期所得稅：		
當期所得產生之所得稅	\$ 65,265	\$ 43,397
以前年度所得稅(高)低估 (858)	446
當期所得稅總額	<u>64,407</u>	<u>43,843</u>
遞延所得稅：		
暫時性差異之原始產生及迴轉	137	-
遞延所得稅總額	<u>137</u>	<u>-</u>
所得稅費用	<u>\$ 64,544</u>	<u>\$ 43,843</u>

(2) 與其他綜合(損)益相關之所得稅金額：

	<u>111年7月1日至9月30日</u>	<u>110年7月1日至9月30日</u>
國外營運機構換算差額 (\$	<u>1,626</u>)	<u>-</u>
	<u>111年1月1日至9月30日</u>	<u>110年1月1日至9月30日</u>
國外營運機構換算差額 (\$	<u>2,512</u>)	<u>-</u>

(3) 直接借記或貸記權益之所得稅金額：無。

2. 本集團營利事業所得稅業經稅捐稽徵機關核定至民國 109 年度。

(二十三) 每股盈餘

	<u>111年7月1日至9月30日</u>		
	<u>稅後金額</u>	<u>加權平均流通 在外股數(仟股)</u>	<u>每股盈餘 (元)</u>
<u>基本每股盈餘</u>			
歸屬於母公司普通股股東之 本期淨利	<u>\$ 80,726</u>	<u>34,740</u>	<u>2.32</u>
<u>稀釋每股盈餘</u>			
歸屬於母公司普通股股東之 本期淨利	\$ 80,726	34,740	
具稀釋作用之潛在普通股之影響 員工酬勞	<u>-</u>	<u>85</u>	
歸屬於母公司普通股股東之 本期淨利加潛在普通股之影響	<u>\$ 80,726</u>	<u>34,825</u>	<u>2.32</u>

110年7月1日至9月30日			
	稅後金額	加權平均流通 在外股數(仟股)	每股盈餘 (元)
<u>基本每股盈餘</u>			
歸屬於母公司普通股股東之 本期淨利	\$ 44,422	31,772	1.40
<u>稀釋每股盈餘</u>			
歸屬於母公司普通股股東之 本期淨利	\$ 44,422	31,772	
具稀釋作用之潛在普通股之影響 員工酬勞	-	103	
歸屬於母公司普通股股東之 本期淨利加潛在普通股之影響	\$ 44,422	31,875	1.40
111年1月1日至9月30日			
	稅後金額	加權平均流通 在外股數(仟股)	每股盈餘 (元)
<u>基本每股盈餘</u>			
歸屬於母公司普通股股東之 本期淨利	\$ 241,747	34,740	6.96
<u>稀釋每股盈餘</u>			
歸屬於母公司普通股股東之 本期淨利	\$ 241,747	34,740	
具稀釋作用之潛在普通股之影響 員工酬勞	-	312	
歸屬於母公司普通股股東之 本期淨利加潛在普通股之影響	\$ 241,747	35,052	6.90
110年1月1日至9月30日			
	稅後金額	加權平均流通 在外股數(仟股)	每股盈餘 (元)
<u>基本每股盈餘</u>			
歸屬於母公司普通股股東之 本期淨利	\$ 147,111	31,655	4.65
<u>稀釋每股盈餘</u>			
歸屬於母公司普通股股東之 本期淨利	\$ 147,111	31,655	
具稀釋作用之潛在普通股之影響 員工酬勞	-	168	
歸屬於母公司普通股股東之 本期淨利加潛在普通股之影響	\$ 147,111	31,823	4.62

(二十四) 現金流量補充資訊

僅有部分現金支付之投資活動：

	<u>111年1月1日至9月30日</u>	<u>110年1月1日至9月30日</u>
購置不動產、廠房及設備	\$ 401,516	\$ 34,355
加：期初應付設備款	5,066	-
減：期末應付設備款	(97)	(195)
本期支付現金	<u>\$ 406,485</u>	<u>\$ 34,160</u>

(二十五) 來自籌資活動之負債之變動

	<u>長期借款</u> <u>(包含一年內到期)</u>	<u>租賃負債</u>	<u>來自籌資活動之</u> <u>負債總額</u>
111年1月1日	\$ 43,267	\$ 6,389	\$ 49,656
籌資現金流量之變動	250,993	(1,628)	249,365
利息支付數	-	(149)	(149)
租賃負債之利息	-	149	149
其他非現金之變動	-	(278)	(278)
匯率變動之影響	-	107	107
111年9月30日	<u>\$ 294,260</u>	<u>\$ 4,590</u>	<u>\$ 298,850</u>

	<u>長期借款</u> <u>(包含一年內到期)</u>	<u>租賃負債</u>	<u>來自籌資活動之</u> <u>負債總額</u>
110年1月1日	\$ 75,092	\$ 1,383	\$ 76,475
籌資現金流量之變動	(9,893)	(867)	(10,760)
利息支付數	-	(25)	(25)
租賃負債之利息	-	25	25
其他非現金之變動	-	1,221	1,221
匯率變動之影響	-	(4)	(4)
110年9月30日	<u>\$ 65,199</u>	<u>\$ 1,733</u>	<u>\$ 66,932</u>

七、關係人交易

(一) 關係人之名稱及關係

<u>關係人名稱</u>	<u>與本集團之關係</u>
帆宣系統科技股份有限公司	其他關係人
金豆事業有限公司	其他關係人

(二) 與關係人間之重大交易事項

1. 營業收入

	<u>111年7月1日至9月30日</u>	<u>110年7月1日至9月30日</u>
勞務及商品銷售：		
其他關係人	<u>\$ 37</u>	<u>\$ 35</u>
	<u>111年1月1日至9月30日</u>	<u>110年1月1日至9月30日</u>
勞務及商品銷售：		
其他關係人	<u>\$ 139</u>	<u>\$ 74</u>

勞務銷售之交易價格與收款條件與非關係人並無重大差異。

2. 進貨

	<u>111年7月1日至9月30日</u>	<u>110年7月1日至9月30日</u>
商品購買：		
帆宣系統科技股份有限公司	<u>\$ 1,610</u>	<u>\$ 9,868</u>
	<u>111年1月1日至9月30日</u>	<u>110年1月1日至9月30日</u>
商品購買：		
帆宣系統科技股份有限公司	<u>\$ 7,798</u>	<u>\$ 22,251</u>

商品係按一般商業條款及條件向帆宣系統科技股份有限公司購買。

3. 應收關係人款項

	<u>111年9月30日</u>	<u>110年12月31日</u>	<u>110年9月30日</u>
應收帳款：			
帆宣系統科技股份有限公司	<u>\$ 9</u>	<u>\$ -</u>	<u>\$ -</u>

應收關係人款項主要來自銷售商品，該應收款項並無抵押及附息。

4. 應付關係人款項

	<u>111年9月30日</u>	<u>110年12月31日</u>	<u>110年9月30日</u>
應付帳款：			
帆宣系統科技股份有限公司	<u>\$ -</u>	<u>\$ -</u>	<u>\$ 2,008</u>

應付關係人款項主要來自進貨交易，該應付款項並無附息。

(三) 主要管理階層薪酬資訊

	<u>111年7月1日至9月30日</u>	<u>110年7月1日至9月30日</u>
短期員工福利	\$ 14,679	\$ 8,857
退職後福利	81	73
股份基礎給付	-	4,109
總計	<u>\$ 14,760</u>	<u>\$ 13,039</u>
	<u>111年1月1日至9月30日</u>	<u>110年1月1日至9月30日</u>
短期員工福利	\$ 46,565	\$ 26,063
退職後福利	270	235
股份基礎給付	-	4,109
總計	<u>\$ 46,835</u>	<u>\$ 30,407</u>

八、抵(質)押之資產

本集團之資產提供擔保明細如下：

資產項目	帳面價值			擔保用途
	111年9月30日	110年12月31日	110年9月30日	
土地	\$ 369,165	\$ 24,850	\$ 42,673	銀行借款
房屋及建築	119,278	68,580	82,427	銀行借款
定期存款(表列「按攤銷後成本 衡量之金融資產」)	-	1,000	1,000	企業信用卡
	<u>\$ 488,443</u>	<u>\$ 94,430</u>	<u>\$ 126,100</u>	

九、重大或有負債及未認列之合約承諾

(一)或有事項：無。

(二)承諾事項：

已簽約但尚未發生之資本支出：

	<u>111年9月30日</u>	<u>110年12月31日</u>	<u>110年9月30日</u>
房屋及建築	\$ -	\$ 735	\$ -
電腦通訊設備	-	546	-
其他設備	1,095	-	-
總計	<u>\$ 1,095</u>	<u>\$ 1,281</u>	<u>\$ -</u>

十、重大之災害損失

無。

十一、重大之期後事項

無。

十二、其他

(一)資本管理

本集團之資本管理目標，係為保障集團能繼續經營，維持最佳資本結構以降低資金成本，並為股東提供報酬。為了維持或調整資本結構，本集團可能會調整支付予股東之股利金額、退還資本予股東、發行新股或出售資產以降低債務。本集團利用負債資本比率以監控其資本，該比率係按債務淨額除以資本總額計算。民國 111 年 9 月 30 日、110 年 12 月 31 日及 110 年 9 月 30 日，本集團之負債資本比率如下：

	<u>111年9月30日</u>	<u>110年12月31日</u>	<u>110年9月30日</u>
負債總額	\$ 719,834	\$ 379,096	\$ 341,070
資產總額	2,198,804	1,779,968	1,657,383
負債/資產比率	33%	21%	21%

(二)金融工具

1. 金融工具之種類

	<u>111年9月30日</u>	<u>110年12月31日</u>	<u>110年9月30日</u>
<u>金融資產</u>			
按攤銷後成本衡量之金融資產			
現金及約當現金	\$ 904,037	\$ 942,634	\$ 854,557
按攤銷後成本衡量之金融資產	-	1,000	1,000
應收票據	31	730	1,066
應收帳款(含關係人)	202,237	149,733	114,440
其他應收款	7,938	1,889	1,410
存出保證金	762	680	610
	<u>\$ 1,115,005</u>	<u>\$ 1,096,666</u>	<u>\$ 973,083</u>

	<u>111年9月30日</u>	<u>110年12月31日</u>	<u>110年9月30日</u>
<u>金融負債</u>			
按攤銷後成本衡量之金融負債			
應付票據	\$ -	\$ 364	\$ 756
應付帳款(含關係人)	88,734	92,480	98,632
其他應付帳款	128,111	135,392	95,370
長期借款(包含一年內到期)	294,260	43,267	65,199
	<u>\$ 511,105</u>	<u>\$ 271,503</u>	<u>\$ 259,957</u>
租賃負債	<u>\$ 4,590</u>	<u>\$ 6,389</u>	<u>\$ 1,733</u>

2. 風險管理政策

- (1) 本集團日常營運受多項財務風險之影響，包含市場風險(包括匯率風險、利率風險、及價格風險)、信用風險及流動性風險。本集團整體風險管理著重於金融市場的不可預測事項，並尋求可降低對財務狀況及財務績效之不利影響。
- (2) 風險管理工作由本集團財務部按照董事會核准之政策執行。本集團財務部透過與集團內各營運單位密切合作，以負責辨認、評估與規避財務風險。財務風險管理政策業經定期覆核以反映市場情形及本集團運作之變化。

3. 重大財務風險之性質及程度

(1) 市場風險

匯率風險

- A. 本集團係跨國營運，因此受相對與本集團功能性貨幣不同的交易所產生之匯率風險，主要為美元。相關匯率風險來自未來之商業交易、已認列之資產與負債及對國外營運機構之淨投資。
- B. 本集團以自然避險為原則，依據各幣別資金需求及淨部位(外幣資產與負債部位之差額)依照市場外匯狀況進行避險；當發生短期不平衡時，即藉由以即時匯率買進或賣出外幣，以確保淨暴險保持在可接受水準。

C. 本集團從事之業務涉及若干非功能性貨幣(本公司及部分子公司之功能性貨幣為台幣、部分子公司之功能性貨幣為人民幣),故受匯率波動之影響,具重大匯率波動影響之外幣資產及負債資訊如下:

111年9月30日			
	<u>外幣(仟元)</u>	<u>匯率</u>	<u>帳面金額 (新台幣)</u>
(外幣:功能性貨幣)			
<u>金融資產</u>			
<u>貨幣性項目</u>			
美金:新台幣	\$ 3,021	31.75	\$ 95,917
美金:人民幣	233	7.10	7,398
<u>非貨幣性項目</u> :無。			
<u>金融負債</u> :			
<u>貨幣性項目</u>			
美金:新台幣	\$ 115	31.75	\$ 3,651
美金:人民幣	235	7.10	7,461
110年12月31日			
	<u>外幣(仟元)</u>	<u>匯率</u>	<u>帳面金額 (新台幣)</u>
(外幣:功能性貨幣)			
<u>金融資產</u>			
<u>貨幣性項目</u>			
美金:新台幣	\$ 4,624	27.68	\$ 127,992
美金:人民幣	348	6.4692	9,633
<u>非貨幣性項目</u> :無。			
<u>金融負債</u> :			
<u>貨幣性項目</u>			
美金:新台幣	\$ 202	27.68	\$ 5,591

110年9月30日			
	外幣(仟元)	匯率	帳面金額 (新台幣)
(外幣:功能性貨幣)			
<u>金融資產</u>			
<u>貨幣性項目</u>			
美金：新台幣	\$ 3,281	27.85	\$ 91,376
美金：人民幣	352	6.47	9,803
<u>非貨幣性項目</u> ：無。			
<u>金融負債</u> ：			
<u>貨幣性項目</u>			
美金：新台幣	\$ 125	27.85	\$ 3,481
美金：人民幣	54	6.47	1,504

D. 本集團貨幣性項目因匯率波動具重大影響於民國 111 年及 110 年 7 月 1 日至 9 月 30 日、民國 111 年及 110 年 1 月 1 日至 9 月 30 日認列之全部兌換利益(損失)(含已實現及未實現)彙總金額分別為\$2,828、\$353、\$11,561 及(\$996)。

E. 本集團因重大匯率波動影響之外幣市場風險分析如下：

111年1月1日至9月30日					
敏感度分析					
	變動幅度	影響損益	影響其他綜合損益		
(外幣:功能性貨幣)					
<u>金融資產</u>					
<u>貨幣性項目</u>					
美金：新台幣	1%	\$ 959	\$	-	
美金：人民幣	1%	74		-	
<u>金融負債</u>					
<u>貨幣性項目</u>					
美金：新台幣	1%	(\$ 37)	\$	-	
美金：人民幣	1%	(75)		-	

110年1月1日至9月30日

敏感度分析

	變動幅度	影響損益	影響其他綜合損益
(外幣:功能性貨幣)			
<u>金融資產</u>			
<u>貨幣性項目</u>			
美金：新台幣	1%	\$ 914	\$ -
美金：人民幣	1%	98	-
<u>金融負債</u>			
<u>貨幣性項目</u>			
美金：新台幣	1%	(\$ 35)	\$ -
美金：人民幣	1%	(15)	-

價格風險

本集團未有重大商品價格風險之暴險。

現金流量及公允價值利率風險

- 本集團之利率風險主要來自按浮動利率發行之長期借款，使集團暴露於現金流量利率風險。於民國 111 年及 110 年 1 月 1 日至 9 月 30 日，本集團按浮動利率發行之借款主要為新台幣計價。
- 本集團之借款係採攤銷後成本衡量，依據合約約定每年利率會重新訂價，因此本集團暴露於未來市場利率變動之風險。
- 借款利率上升或下跌 1%，而其他所有因素維持不變之情況下，民國 111 年及 110 年 1 月 1 日至 9 月 30 日之稅後淨利將分別減少或增加 \$1,766 及 \$391，主要係因浮動利率借款導致利息費用隨之變動所致。

(2) 信用風險

- 本集團之信用風險係因客戶或金融工具之交易對手無法履行合約義務而導致本集團財務損失之風險，主要來自交易對手無法清償按收款條件支付之應收帳款。
- 本集團係以集團角度建立信用風險之管理。對於往來之銀行及金融機構，設定僅有信評等級良好者，始可被接納為交易對象。依內部明定之授信政策，集團內各營運個體與每一新客戶於訂定付款及提出交貨之條款與條件前，須對其進行管理及信用風險分析。內部風險控管係透過考慮其財務狀況、過往經驗及其他因素，以評估客戶之信用品質。個別風險之限額係依內部或外部之評等而制訂，並定期監控信用額度之使用。

- C. 本集團採用 IFRS 9 提供前提假設，當合約款項按約定之支付條款逾期超過 180 天，視為已發生違約。
- D. 本集團採用 IFRS 9 提供以下之前提假設，當合約款項按約定之支付條款逾期超過 30 天，視為金融資產自原始認列後信用風險已顯著增加之依據。
- E. 本集團用以判定債務工具投資為信用減損之指標如下：
- (A) 發行人發生重大財務困難，或將進入破產或其他財務重整之可能性大增；
- (B) 發行人由於財務困難而使該金融資產之活絡市場消失；
- (C) 發行人延滯或不償付利息或本金；
- (D) 導致發行人違約有關之全國性或區域性經濟情況不利之變化。
- F. 本集團按客戶評等之特性將對客戶之應收帳款分組，採用簡化作法以準備矩陣為基礎估計預期信用損失。
- G. 本集團對未來前瞻性的考量調整按特定期間歷史及現時資訊所建立之損失率，以估計應收帳款之備抵損失，民國 111 年 9 月 30 日、110 年 12 月 31 日及 110 年 9 月 30 日之準備矩陣如下：

	未逾期	逾期 1-30天	逾期 31-90天	逾期 91-180天	逾期 181天以上	合計
<u>111年9月30日</u>						
帳面價值總額	\$ 177,255	\$ 3,930	\$ 26,457	\$ 157	\$ 1,119	\$ 208,918
備抵損失	\$ -	\$ 2,869	\$ 2,646	\$ 47	\$ 1,119	\$ 6,681

	未逾期	逾期 1-30天	逾期 31-90天	逾期 91-180天	逾期 181天以上	合計
<u>110年12月31日</u>						
帳面價值總額	\$ 119,977	\$ 30,399	\$ 2,277	\$ -	\$ 1,173	\$ 153,826
備抵損失	\$ 527	\$ 2,343	\$ 50	\$ -	\$ 1,173	\$ 4,093

	未逾期	逾期 1-30天	逾期 31-90天	逾期 91-180天	逾期 181天以上	合計
<u>110年9月30日</u>						
帳面價值總額	\$ 114,565	\$ 2,744	\$ -	\$ -	\$ 1,212	\$ 118,521
備抵損失	\$ 125	\$ 2,744	\$ -	\$ -	\$ 1,212	\$ 4,081

H. 本集團採簡化作法之應收帳款備抵損失變動表如下：

	應收帳款	
	111年	110年
1月1日	\$ 4,093	\$ 4,270
提列減損損失	2,666	-
減損損失迴轉	(140)	(167)
匯率影響數	62	(22)
9月30日	<u>\$ 6,681</u>	<u>\$ 4,081</u>

(3) 流動性風險

- A. 現金流量預測是由集團內各營運個體執行，並由集團財務部予以彙總。集團財務部監控集團流動資金需求之預測，確保其有足夠資金得以支應營運需要，並在任何時候維持足夠之未支用的借款承諾額度，以使集團不致違反相關之借款限額或條款，此等預測考量公司之債務融資計畫、債務條款遵循、符合內部資產負債表之財務比率目標，及外部監管法令之要求，例如外匯管制等。
- B. 各營運個體所持有之剩餘現金，在超過營運資金之管理所需時，將轉撥回集團財務部。集團財務部則將剩餘資金投資於定期存款，其所選擇之工具具有適當之到期日或足夠流動性，以因應上述預測並提供充足之調度水位。
- C. 本集團未動用借款額度明細如下：

	111年9月30日	110年12月31日	110年9月30日
機動利率			
一年內到期	<u>\$ 99,500</u>	<u>\$ 99,500</u>	<u>\$ 99,500</u>

註：一年內到期之額度屬年度額度，於屆期前將另行商議。其餘額度為本集團營運資金所需。

- D. 下表係本集團之非衍生金融負債，按相關到期日予以分組，非衍生金融負債係依據資產負債表日至合約到期日之剩餘期間進行分析。下表所揭露之合約現金流量金額係未折現之金額(含本金及利息)。

111年9月30日	1年內	1至2年內	2至5年內	5年以上
<u>非衍生金融負債：</u>				
應付票據	\$ -	\$ -	\$ -	\$ -
應付帳款(含關係人)	88,734	-	-	-
其他應付款	128,111	-	-	-
長期借款(含一年內到期)	42,895	42,669	118,042	108,925
租賃負債	1,656	955	2,188	128

110年12月31日	<u>1年內</u>	<u>1至2年內</u>	<u>2至5年內</u>	<u>5年以上</u>
<u>非衍生金融負債：</u>				
應付票據	\$ 364	\$ -	\$ -	\$ -
應付帳款(含關係人)	92,480	-	-	-
其他應付款	135,392	-	-	-
長期借款(含一年內到期)	9,252	9,252	26,215	-
租賃負債	2,411	1,488	576	272
110年9月30日	<u>1年內</u>	<u>1至2年內</u>	<u>2至5年內</u>	<u>5年以上</u>
<u>非衍生金融負債：</u>				
應付票據	\$ 756	\$ -	\$ -	\$ -
應付帳款(含關係人)	98,632	-	-	-
其他應付款	95,370	-	-	-
長期借款(含一年內到期)	14,125	14,132	38,336	771
租賃負債	585	323	576	320

(三) 新冠肺炎疫情對本集團營運之影響

受新冠肺炎疫情影響，本集團因應各營運個體當地主管機關防疫作業，調整員工工作形式、加強消毒與控制人員進出等措施。故經評估相關營運及財務資訊，新型冠狀病毒肺炎疫情對本集團之繼續經營能力、資產減損及籌資風險並無重大影響，本集團將持續追蹤疫情發展以即時調整策略因應之。

十三、附註揭露事項

(一) 重大交易事項相關資訊

1. 資金貸與他人：無。
2. 為他人背書保證：無。
3. 期末持有有價證券情形（不包含投資子公司、關聯企業及合資控制部分）：無。
4. 累積買進或賣出同一有價證券之金額達新台幣三億元或實收資本額百分之二十以上：無。
5. 取得不動產之金額達新台幣三億元或實收資本額百分之二十以上：請詳附表一。
6. 處分不動產之金額達新台幣三億元或實收資本額百分之二十以上：無。

7. 與關係人進、銷貨之金額達新台幣一億元或實收資本額百分之二十以上：無。
8. 應收關係人款項達新台幣一億元或實收資本額百分之二十以上：無。
9. 從事衍生工具交易：無。
10. 母公司與子公司及各子公司間之業務關係及重要交易往來情形及金額：請詳附表二。

(二) 轉投資事業相關資訊

被投資公司名稱、所在地區等相關資訊（不包含大陸被投資公司）：請詳附表三。

(三) 大陸投資資訊

1. 基本資料：請詳附表四。
2. 直接或間接經由第三地區事業與轉投資大陸之被投資公司所發生之重大交易事項：請詳附表二。

(四) 主要股東資訊

主要股東資訊：請詳附表五。

十四、部門資訊

(一) 一般性資訊

本集團管理階層已依據營運決策者於制定決策所使用之報導資訊辨認應報導部門。本集團以地區別及產品別之角度經營業務；地區上，本集團目前著重於各地區之事業。雖然昆山芯物聯電子通訊股份有限公司之營運規模未達到國際財務報導準則第 8 號所規定之應報導部門量化門檻，但由於本集團將其視為潛在成長區域，且預期未來將會為本集團收益帶來重大貢獻，故決定應報導此一部門。其他子公司，亦因相關資訊未納入營運決策者之報告中，故未包含於應報導部門中。這些經營結果合併表達於「其他」營運部門欄內。

(二) 部門資訊之衡量

營運部門之會計政策與附註四所述之重要會計政策彙總說明相同，本集團營運決策者依各營運部門編製之財務報告評估營運部門之表現。營運部門損益係以繼續經營部門稅前損益衡量。

(三) 部門損益、資產與負債之資訊

提供予主要營運決策者之應報導部門資訊如下：

	華景電通 股份有限公司	昆山芯物聯電子 通訊有限公司	其他	沖銷及調整	總計
111年9月30日					
部門收入	\$ 907,684	\$ 97,681	\$ 5,740	\$ -	\$ 1,011,105
部門間收入	\$ 35,505	\$ 14,668	\$ 22,676	(\$ 72,849)	\$ -
部門損益	\$ 241,747	\$ 20,157	\$ 7,817	(\$ 27,974)	\$ 241,747
部門資產	\$ 2,155,414	\$ 278,350	\$ 322,500	(\$ 557,460)	\$ 2,198,804
部門負債	\$ 676,444	\$ 51,902	\$ 3,338	(\$ 11,850)	\$ 719,834
	華景電通 股份有限公司	昆山芯物聯電子 通訊有限公司	其他	沖銷及調整	總計
110年9月30日					
部門收入	\$ 603,859	\$ 110,520	\$ 4,464	\$ -	\$ 718,843
部門間收入	\$ 12,328	\$ 9,484	\$ 1,523	(\$ 23,335)	\$ -
部門損益	\$ 147,111	\$ 41,679	\$ 36,564	(\$ 78,243)	\$ 147,111
部門資產	\$ 1,635,402	\$ 219,175	\$ 223,413	(\$ 420,607)	\$ 1,657,383
部門負債	\$ 319,090	\$ 25,403	\$ 2,184	(\$ 5,607)	\$ 341,070

華景電通股份有限公司及子公司
 取得不動產之金額達新台幣三億元或實收資本額百分之二十以上
 民國111年1月1日至111年9月30日

附表一

單位：新台幣仟元
 (除特別註明者外)

取得不動產之 公司	財產名稱	事實發生日	交易金額	價款支付情形	交易對象	關係	交易對象為關係人者，其前次移轉資料				價格決定之參考 依據	取得目的及 使用情形	其他約定 事項
							所有人	與發行人之關係	移轉日期	金額			
華景電通股份有 限公司	土地、房屋及建築	111年4月20日	\$ 148,000	依合約條件付款	A君	非關係人	不適用	不適用	不適用	不適用	不動產估價報告 書及市場行情	供營業使用	無
華景電通股份有 限公司	土地、房屋及建築	111年5月24日	240,475	依合約條件付款	B君	非關係人	不適用	不適用	不適用	不適用	不動產估價報告 書及市場行情	供營業使用	無

註1：所取得之資產依規定應鑑價者，應於「價格決定之參考依據」欄中註明鑑價結果。

註2：實收資本額係指母公司之實收資本額。發行人股票無面額或每股面額非屬新臺幣十元者，有關實收資本額百分之二十之交易金額規定，以資產負債表歸屬於母公司業主之權益百分之十計算之。

註3：事實發生日，係指交易簽約日、付款日、委託成交日、過戶日、董事會決議日或其他足資確定交易對象及交易金額之日等日期孰前者。

華景電通股份有限公司及子公司
 母公司與子公司及各子公司間之業務關係及重要交易往來情形及金額
 民國111年1月1日至111年9月30日

附表二

單位：新台幣仟元
 (除特別註明者外)

編號	交易往來情形							佔合併總營收或總資產 之比率
	(註1) 交易人名稱	交易往來對象	與交易人之關係 (註2)	科目	金額	交易條件	(註3)	
0	華景電通股份有限公司	昆山芯物聯電子通訊有限公司	1	銷貨收入	\$ 35,079	註4	3%	
0	華景電通股份有限公司	昆山芯物聯電子通訊有限公司	1	其他支出	101	註4	0%	
0	華景電通股份有限公司	昆山芯物聯電子通訊有限公司	1	進貨	15,271	註4	2%	
0	華景電通股份有限公司	昆山芯物聯電子通訊有限公司	1	應收帳款	7,667	註4	0%	
0	華景電通股份有限公司	昆山芯物聯電子通訊有限公司	1	應付帳款	3,641	註4	0%	
0	華景電通股份有限公司	昆山芯物聯電子通訊有限公司	1	其他應付款	20	註4	0%	
0	華景電通股份有限公司	樂玩實業股份有限公司	1	銷貨收入	426	註4	0%	
0	華景電通股份有限公司	樂玩實業股份有限公司	1	其他支出	2,519	註4	0%	
0	華景電通股份有限公司	樂玩實業股份有限公司	1	其他應付款	510	註4	0%	

註1：母公司及子公司相互間之業務往來資訊應分別於編號欄註明，編號之填寫方法如下：

- (1). 母公司填0。
- (2). 子公司依公司別由阿拉伯數字1開始依序編號。

註2：與交易人之關係有以下三種，標示種類即可(若係母子公司間或各子公司間之同一筆交易，則無須重複揭露。如：母公司對子公司之交易，若母公司已揭露，則子公司部分無須重複揭露；子公司對子公司之交易，若其一子公司已揭露，則另一子公司無須重複揭露)：

- (1). 母公司對子公司。
- (2). 子公司對母公司。
- (3). 子公司對子公司。

註3：交易往來金額佔合併總營收或總資產比率之計算，若屬資產負債項目者，以期末餘額佔合併總資產之方式計算；若屬損益項目者，以期中累積金額佔合併總營收之方式計算。

註4：本表之重要交易往來情形得由公司依重大性原則決定是否須列示。

華景電通股份有限公司及子公司
被投資公司名稱、所在地區等相關資訊 (不包含大陸被投資公司)
民國111年1月1日至111年9月30日

附表三

單位：新台幣仟元
(除特別註明者外)

投資公司名稱	被投資公司名稱 (註1、2)	所在地區	主要營業項目	原始投資金額		期末持有			被投資公司本	本期認列之投	備註
				本期期末	去年年底	股數	比率	帳面金額	期損益 (註2(2))	資損益 (註2(3))	
華景電通股份有限公司	Good Choice International Co., Ltd.	塞席爾	一般投資	\$ 30,402	\$ 30,402	1,000,000	100%	\$ 204,905	\$ 20,157	\$ 19,439	
華景電通股份有限公司	樂玩實業股份有限公司	台灣	餐飲零售業	40,000	40,000	4,000,000	100%	15,409 (10,320) (10,320)	
華景電通股份有限公司	Brilliant Network & Automation Integrated System USA, INC.	美國	一般投資	57,000	-	2,000,000	100%	62,407 (1,009) (1,009)	
Brilliant Network & Automation Integrated System USA, INC.	Brilliant Network & Automation Integrated System AZ USA, LLC.	美國	電子通訊零組件製造及買賣	14,250	-	500,000	100%	14,781 (1,010) (1,010)	

註1：公開發行公司如設有國外控股公司且依當地法令規定以合併財務報告為主要財務報告者，有關國外被投資公司資訊之揭露，得僅揭露至該控股公司之相關資訊。

註2：非屬註1所述情形者，依下列規定填寫：

- (1) 「被投資公司名稱」、「所在地區」、「主要營業項目」、「原始投資金額」及「期末持股情形」等欄，應依本（公開發行）公司轉投資情形及每一直接或間接控制之被投資公司再轉投資情形依序填寫，並於備註欄註明各被投資公司與本（公開發行）公司之關係（如係屬子公司或孫公司）。
- (2) 「被投資公司本期損益」乙欄，應填寫各被投資公司之本期損益金額。
- (3) 「本期認列之投資損益」乙欄，僅須填寫本（公開發行）公司認列直接轉投資之各子公司及採權益法評價之各被投資公司之損益金額，餘得免填。於填寫「認列直接轉投資之各子公司本期損益金額」時，應確認各子公司本期損益金額業已包含其再轉投資依規定應認列之投資損益。

華景電通股份有限公司及子公司

大陸投資資訊－基本資料

民國111年1月1日至111年9月30日

附表四

單位：新台幣仟元

(除特別註明者外)

大陸被投資公司名稱	主要營業項目	實收資本額	投資方式 (註1)	本期期初自台灣匯出累積投資金額	本期匯出或收回投資金額		本期期末自台灣匯出累積投資金額	被投資公司本期損益	本公司直接或間接投資之持股比例	本期認列投資損益 (註2)	期末投資帳面金額	截至本期止已匯回投資收益	備註
					匯出	收回							
昆山芯物聯電子通訊有限公司	電子通訊零組件製造及買賣	\$ 30,402	2	\$ 30,402	\$ -	\$ -	\$ 30,402	\$ 20,157	100%	\$ 19,439	\$ 204,905	\$ -	

公司名稱	台灣匯出赴大陸地區投資金額	經濟部投審會核准投資金額	規定赴大陸地區投資限額(註4)
華景電通股份有限公司	\$ 30,402	\$ 30,402	\$ -

註1：投資方式區分為下列三種，標示種類別即可：

- (1). 直接赴大陸地區從事投資
- (2). 透過第三地區公司(Good Choice International Co., Ltd.)再投資大陸
- (3). 其他方式

註2：本期認列之投資損益，係未經台灣母公司簽證會計師核閱之財務資訊。

註3：本表相關數字應以新臺幣列示。

註4：華景電通已於民國110年12月27日取得經濟部經授工字第11020447550號「營運總部認定函」依據投審會民國98年8月29日修正「在大陸地區從事投資或技術合作審查原則」規定不授大陸投資限額之規定。

華景電通股份有限公司及子公司

主要股東資訊

民國111年1月1日至111年9月30日

附表五

主要股東名稱	股份	
	持有股數	持股比例
樂豆實業有限公司	2,074,673	5.97%
金豆事業有限公司	2,046,145	5.88%